



Kennziffer  
B II 7 j  
2003

## Statistische Berichte

# Berufsschulen zur sonderpädagogischen Förderung in Bayern 2003/04

Stand: Herbst 2003

Herausgegeben im  
März 2005  
Bestellnummer:  
B27003 200300  
Einzelpreis:  
14,70 €



# Statistisches Jahrbuch für Bayern 2004

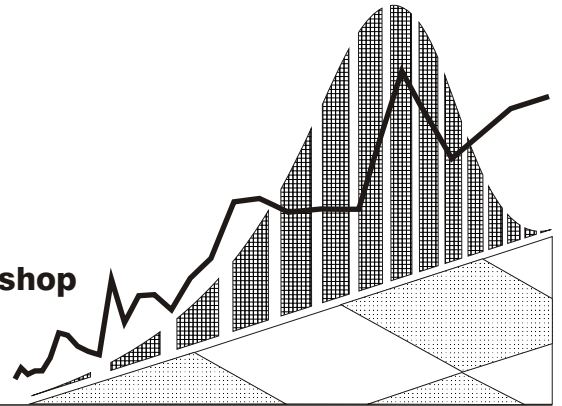
- 629 Seiten
- Tabellenwerk mit den wichtigsten statistischen Daten zum Freistaat Bayern
- Graphische Darstellungen
- Bayernkarten mit Regierungsbezirken, Landkreisen und kreisfreien Städten, Regionen
- Geographische und meteorologische Angaben
- auch auf CD-ROM

## Inhalt

- Zeitreihen • Zeitreihen zu sämtlichen statistischen Bereichen für die Jahre 1960, 1970, 1980, 1990 und 2002 und 2003
- Bevölkerung und Kultur • Bevölkerungsstand und -bewegung, Gesundheitswesen, Bildung und Kultur, Rechtspflege, Wahlen, Erwerbstätigkeit
- Wirtschaft und Finanzen • Land- und Forstwirtschaft, Produzierendes Gewerbe, Bautätigkeit, Wohnungswesen, Handel und Gastgewerbe, Verkehr, Geld und Kredit, Versicherungen, Öffentliche Finanzen, Preise
- Soziale Verhältnisse • Öffentliche Sozialleistungen, Löhne und Gehälter, Versorgung und Verbrauch
- Gesamte Volkswirtschaft • Entstehung, Verteilung und Verwendung des Sozialproduktes, Umweltschutz
- Regionaldaten • Strukturdaten der Landkreise, kreisfreien Städte, Regierungsbezirke und Regionen
- Bund und Länder • Wichtige Strukturdaten Deutschlands und aller Bundesländer
- Bayern in Europa • Strukturdaten der Mitgliedsstaaten der EU
- Sachverzeichnis • Merkmalsbezogen tief gegliedert

**[www.statistik.bayern.de/webshop](http://www.statistik.bayern.de/webshop)**

Weitere Bestellmöglichkeiten finden Sie  
im Impressum.



### Zeichenerklärung

- |   |  |     |  |
|---|--|-----|--|
| 0 | = mehr als nichts, aber weniger als die Hälfte der kleinsten in der Tabelle nachgewiesenen Einheit | ( ) | = Nachweis unter dem Vorbehalt, dass der Zahlenwert erhebliche Fehler aufweisen kann |
| - | = nichts vorhanden   | p   | = vorläufiges Ergebnis   |
| / | = keine Angaben, da Zahlen nicht sicher genug  | r   | = berichtiges Ergebnis   |
| · | = Zahlenwert unbekannt oder geheimzuhalten   | s   | = geschätztes Ergebnis   |
| x | = Tabellenfach gesperrt, da Aussage nicht sinnvoll   | ±   | = entspricht   |

### Auf- und Abrundungen

Im allgemeinen ist ohne Rücksicht auf die Endsummen auf- bzw. abgerundet worden. Deshalb können sich bei der Summierung von Einzelangaben geringfügige Abweichungen zu den Endsummen ergeben. Bei Aufgliederungen einer Gesamtheit in Prozent kann die Summe der Einzelwerte wegen Rundens vom Wert 100 % abweichen. Eine Abstimmung auf 100 % erfolgt im allgemeinen nicht.

### Impressum

Verleger, Herausgeber und Druck: Bayerisches Landesamt für Statistik und Datenverarbeitung  
Neuhauser Straße 8, 80331 München  
Briefanschrift: 80288 München  
Telefon: 089 2119 255; Telefax: (089) 2119 607  
E-Mail: [vertrieb@statistik.bayern.de](mailto:vertrieb@statistik.bayern.de)  
Internet: <http://www.statistik.bayern.de>

- © Vervielfältigung und Verbreitung, auch auszugsweise, bedürfen der Genehmigung des Herausgebers. In Druckwerken sind für nicht gewerbliche Zwecke Vervielfältigung und Verbreitung, auch auszugsweise, mit Quellenangabe gestattet.

## Inhaltsübersicht

	Seite
<b>Textteil</b>	
Vorbemerkungen .....	5
Erläuterungen .....	6
<b>Schaubilder</b>	
Schüler an Berufsschulen zur sonderpädagogischen Förderung in Bayern seit 1983/84 .....	12
Vollzeit- und teilzeitbeschäftigte Lehrkräfte an Berufsschulen zur sonderpädagogischen Förderung in Bayern seit 1983/84 .....	12
Schüler an Berufsschulen zur sonderpädagogischen Förderung nach Berufsfeldern in Bayern im Schuljahr 2003/04 .....	13
Schüler an Berufsschulen zur sonderpädagogischen Förderung in den dreißig am stärksten besetzten Ausbildungsberufen in Bayern im Schuljahr 2003/04 .....	13
<b>Tabellenteil</b>	
<b>Eckdaten</b> .....	16
1.1. Eckdaten seit 1989/90 .....	16
1.2. Eckdaten nach Regierungsbezirken .....	17
1.3. Berufsschulen zur sonderpädagogischen Förderung nach Förderschwerpunkten .....	18
1.4. Berufsschulen zur sonderpädagogischen Förderung nach der Klassenzahl .....	19
1.5. Berufsschulen zur sonderpädagogischen Förderung nach der Schülerzahl .....	20
1.6. Schulen, Klassen und Schüler nach Förderschwerpunkten und Regierungsbezirken .....	21
1.7. Klassen und Schüler nach Förderschwerpunkten und Jahrgangsstufen .....	22
<b>Absolventen und Abgänger</b> .....	24
2.1. Absolventen und Angänger nach Berufsfeld, Schulträger, Abschlussart, Geschlecht und Zeitform des zuletzt besuchten Unterrichts .....	24
<b>Klassen</b> .....	28
3.1. Klassen nach Jahrgangsstufen .....	28
3.2. Klassen nach Klassenfrequenzgruppen .....	29
3.3. Klassen nach wöchentlich erteilten Unterrichtsstunden .....	30
3.4. Klassen nach der Unterrichtsorganisation .....	31
3.5. Fachklassen nach Jahrgangsstufen .....	32
3.6. Klassen mit Blockunterricht nach Jahrgangsstufen .....	33
3.7. Klassen mit Blockunterricht nach Klassenarten .....	34
3.8. Klassen mit Blockunterricht nach Unterrichtswochen und Anzahl der Blöcke (Unterrichtsabschnitte) .....	35
3.9. Klassen des Berufsgrundschuljahres, Berufsgrundbildungsjahres – k und Berufsvorbereitungsjahres nach Berufsfeldern .....	36
3.10. Klassen nach Berufsfeldern und Jahrgangsstufen .....	37
<b>Schüler</b> .....	38
4.1. Schüler nach Jahrgangsstufen .....	38
4.2. Schüler nach Alter, Geschlecht und Schulträger .....	39
4.3. Schüler nach Religionszugehörigkeit .....	40
4.4. Schüler nach Teilnahme am Religionsunterricht .....	41
4.5. Ausländische Schüler nach Staatsangehörigkeit und Geschlecht .....	42

4.6.	Schüler nach schulischer Vorbildung .....	44
4.7.	Schüler nach ISCED-Bildungsbereich .....	45
4.8.	Schüler nach wöchentlich erteilten Unterrichtsstunden .....	46
4.9.	Kurse und Teilnehmer in ausgewählten Fächern .....	47
4.10.	Schüler nach Gastschulverhältnissen .....	48
4.11.	Schüler nach der Unterrichtsorganisation .....	49
4.12.	Schüler nach Berufsfeld, Schulträger, Jahrgangsstufen bzw. Regierungsbezirken .....	50
4.13.	Schüler nach Berufen, Jahrgangsstufen bzw. Regierungsbezirken .....	54
	<b>Lehrkräfte und Stunden .....</b>	<b>60</b>
5.1.	Lehrkräfte sowie deren Stunden in der Stichwoche .....	60
5.2.	Lehrkräfte nach Regierungsbezirk, Beschäftigungsverhältnis, Schulträger und Geschlecht .....	61
5.3.	Unterrichtsstunden, die in der Stichwoche erteilt wurden, nach Regierungsbezirk, Beschäftigungsverhältnis, Schulträger und Geschlecht .....	62
5.4.	Anrechnungs- und Ermäßigungsstunden pro Woche nach Regierungsbezirk, Beschäftigungsverhältnis der Lehrkräfte und Schulträger .....	63
5.5.	Mit Dienstbezügen abwesende Lehrkräfte .....	64
5.6.	Lehrkräfte mit Altersteilzeit in der Freistellungsphase des Blockmodells .....	64
5.7.	Ausländische Lehrkräfte nach Staatsangehörigkeit und Regierungsbezirk .....	64
5.8.	Voll- und teilzeitbeschäftigte Lehrkräfte nach Lehramt, Schulträger, Altersgruppen und Geschlecht .....	65
5.9.	Zugang voll- und teilzeitbeschäftigter Lehrkräfte nach Geschlecht und Schulart .....	67
5.10.	Abgang voll- und teilzeitbeschäftigter Lehrkräfte nach Geschlecht und Schulart .....	68

## Vorbemerkung

Der Statistische Bericht „Berufsschulen zur sonderpädagogischen Förderung in Bayern“ enthält die Ergebnisse der Erhebung im Rahmen des Verfahrens „Amtliche Schuldaten“ an den Berufsschulen zur sonderpädagogischen Förderung in Bayern.

Die Erhebung wird jährlich zu Schuljahresbeginn vom Bayerischen Landesamt für Statistik und Datenverarbeitung (LfStaD) als Geschäftsstatistik im Auftrag des Bayerischen Staatsministeriums für Unterricht und Kultus (StMUK) durchgeführt. Das LfStaD erhebt die Schul-, Klassen- und Schülerdaten als Einzeldaten sowie bis einschließlich des Schuljahres 2002/03 die Lehrer- und Unterrichtsdaten als Summendaten. Seit dem Schuljahr 2003/04 erfragt das StMUK die Lehrer- und Unterrichtsdaten selbst und stellt die Ergebnisse dem LfStaD in aggregierter Form zur Verfügung.

Rechtliche Grundlagen für die Erhebungen sind Art. 113 des Bayerischen Gesetzes über das Erziehungs- und Unterrichtswesen (BayEUG)<sup>1)</sup> und der Auftrag des Bayerischen Staatsministeriums für Unterricht und Kultus zur Durchführung als Geschäftsstatistik<sup>2)</sup>.

Der Erhebungstichtag für Berufsschulen zur sonderpädagogischen Förderung war der 20. Oktober.

---

1) In der Fassung der Bekanntmachung vom 31. Mai 2000 (GVBL S. 414, BayRS 2230-1-1-UK), zuletzt geändert am 23. November 2004 (GVBl. S.443)

2) Auftrag des Bayerischen Staatsministeriums für Unterricht und Kultus Nr. III/7 – S 1071 – 1/29 787 vom 23. Februar 1995.

## Erläuterungen

### ***Berufsschulen zur sonderpädagogischen Förderung***

Die Berufsschulen zur sonderpädagogischen Förderung sind bestimmt für Unterricht und Erziehung von Behinderten, die in ihrer Entwicklung oder in ihrem Lernen mindestens zeitweilig so beeinträchtigt sind, dass ihr sonderpädagogischer Förderbedarf in der allgemeinen Berufsschule nicht oder nicht ausreichend erfüllt werden kann, und

1. in einem anerkannten Ausbildungsberuf nach § 25 des Berufsbildungsgesetzes (BBiG) ausgebildet werden, oder
2. in Berufen, die nach § 42b der Handwerksordnung (HandwO) und § 48 BBiG geregelt sind, ausgebildet werden, oder
3. Förderlehrgänge besuchen, oder
4. in Berufsvorbereitungsjahren der Formen A bis F gefördert werden sollen, oder
5. in Werkstätten für Behinderte einschließlich der Trainingsstufe tätig sind, soweit sie ihre Berufsschulpflicht nicht durch den Besuch der Werkstufe nach Art. 41 Abs. 5 Satz 4 BayEUG erfüllt haben, oder
6. ein Berufsbildungswerk oder eine ähnliche Einrichtung für Behinderte mit angeschlossenen Werkstätten besuchen, oder
7. in ein Heim, das mit einer Berufsschule für Behinderte verbunden ist, auf Antrag der Erziehungsberechtigten oder auf Grund gerichtlicher oder behördlicher Entscheidung aufgenommen wurden, oder

8. ohne Ausbildungsverhältnis oder ohne Beschäftigung sind.

Die Berufsschulen zur sonderpädagogischen Förderung verleihen nach Maßgabe der erzielten Leistungen den erfolgreichen Berufsschulabschluss. Bei überdurchschnittlichen Leistungen wird mit dem erfolgreichen Berufsschulabschluss auch der mittlere Schulabschluss verliehen, wenn befriedigende Kenntnisse in Englisch oder einer anderen modernen Fremdsprache, die dem Leistungsstand eines fünfjährigen Unterrichts entsprechen, und eine abgeschlossene Berufsausbildung nachgewiesen werden.

Die Ausbildung in den Berufsschulen zur sonderpädagogischen Förderung umfasst eine einjährige Grundstufe und eine darauf aufbauende mindestens einjährige Fachstufe. Der Unterricht in der Grundstufe wird durchgeführt

1. für anerkannte Ausbildungsberufe, die einem Berufsfeld zugeordnet sind, zur Vermittlung beruflicher Grundbildung
  - a. im Teilzeitunterricht an einzelnen Unterrichtstagen oder als Blockunterricht (*Berufsgrundbildungsjahr in kooperativer Form* (BGJ-k)) oder
  - b. im Vollzeitunterricht (*Berufgrundschuljahr* (BGJ-s)),
2. für anerkannte Ausbildungsberufe, die keinem Berufsfeld zugeordnet sind, in Teilzeitunterricht an einzelnen Unterrichtstagen oder als Blockunterricht.

Im BGJ-s übernehmen die Berufsschulen zur sonderpädagogischen Förderung auch die

fachpraktische Ausbildung des 1. Lehrjahres, die ansonsten in den Betrieben stattfindet. Nach erfolgreichem Besuch tritt der Berufsschüler unmittelbar in das zweite Jahr der betrieblichen Ausbildung ein. Es ist für Holzberufe, für Zimmerer, für Berufe in der Landwirtschaft sowie für angehende Hauswirtschaftlerinnen verpflichtend eingeführt.

Jugendliche ohne Ausbildungsvertrag können ein *Berufsvorbereitungsjahr* (BVJ) besuchen. In einem Jahr Vollzeitunterricht werden sie auf eine Berufsausbildung oder eine berufliche Tätigkeit vorbereitet. Mit erfolgreichem Besuch des BVJ wird die Berufsschulpflicht erfüllt. Wer eine Berufsausbildung aufnimmt, wird wieder berufsschulpflichtig.

Nach einer Entscheidung der Kultusministerkonferenz werden für die bundeseinheitliche Zuordnung die Berufsschulen gegliedert in

- die Berufsschulen im dualen System,
- das Berufsvorbereitungsjahr (BVJ) und
- das Berufsgrundbildungsjahr in vollzeitschulischer Form, dem das bayerische Berufsgrundschuljahr (BGJ-s) entspricht.

## **Begriffsdefinitionen**

### **Schulen**

Als Schule zählt grundsätzlich jede verwaltungsrechtlich eigenständige Organisation. Ausnahmen sind Schulen, in denen verschiedene Schularten der gemeinsamen Leitung eines Schulleiters unterstellt sind. In diesem Fall werden alle schulartspezifischen Schulteile als Schule gezählt. Außenstellen einer Schule stellen keine eigenständigen Organisationen dar und werden nicht als Schulen gezählt.

### **Schulträger**

Die rechtlichen Bestimmungen unterscheiden, je nach Schulträger, zwischen Schulen mit öffentlichem und privatem Rechtsstatus:

Als *öffentliche* Schulen gelten gemäß Art. 3 Abs. 1 BayEUG

- *staatliche* Schulen, d. h. Schulen, bei denen der Dienstherr des Lehrpersonals der Freistaat Bayern ist, sowie
- *kommunale* Schulen, deren Lehrerinnen und Lehrer einer kommunalen Körperschaft (Gemeinde, Landkreis, Bezirk oder Zweckverband) unterstellt sind.

Schulen, die nicht öffentlich im Sinne des Art. 3 Abs. 1 BayEUG sind, zählen als *private* Schulen (Schulen in freier Trägerschaft).

### **Klassen**

In der Regel wird der Unterricht nach Jahrgangsstufen in Klassen erteilt, die für ein Schuljahr gebildet werden. In wenigen Fällen erfolgt die Klassenbildung jahrgangsstufenübergreifend. Die Zählung erfasst Klassen, die am Stichtag bestehen.

### **Absolventen und Abgänger**

Als Absolvent oder Abgänger zählen Schüler, die nach Erfüllung der Schulpflicht eine Schulart verlassen. Die Ausweisung unterscheidet zwischen Absolventen und Abgängern, die den beruflichen Bildungsgang vollständig, und zwar mit bzw. ohne Erfolg durchlaufen und solchen, die den beruflichen Bildungsgang vor Beendigung der Ausbildungszeit abbrechen.

Als Absolvent mit erfolgreichem beruflichem Schulabschluss wird gezählt, wer den schulischen Teil der Abschlussprüfung mit Erfolg besteht. Über die Ergebnisse der Berufsabschlussprüfung an den Handwerkskammern, Industrie- und Handelskammern oder sonstigen zuständigen Stellen liegen im Rahmen der Amtlichen Schulstatistik keine Daten vor.

Durch den Besuch einer beruflichen Schulart erworbene allgemein bildende Schulabschlüsse werden gleichfalls erfasst und ausgewiesen.

### **Lehrkräfte**

Lehrkräfte sind Personen, die an einer oder mehreren Schulen bzw. Schularten unterrichten. Sie werden als Person derjenigen Schule und Schulart zugerechnet, an der sie ausschließlich oder überwiegend unterrichten.

Je nach Beschäftigungsumfang unterscheidet man zwischen **vollzeit-**, **teilzeit-** und **stundenweise**

**beschäftigten** Lehrkräften. Vollzeitbeschäftigte Lehrkräfte sind als Beamte, Angestellte oder in einem sonstigen Dienstverhältnis mit voller Pflichtstundenzahl, teilzeitbeschäftigte Lehrkräfte mit mindestens der Hälfte, aber weniger als der vollen Unterrichtspflichtzeit tätig. Lehrkräfte mit Altersteilzeit im Teilzeitmodell bzw. in der Ansparphase des Blockmodells sowie Lehrkräfte in der Arbeitsphase des Freistellungsmodells (Art. 80a Abs. 4 BayBG) werden ungeachtet der rechtlichen Einstufung gemäß ihrem Beschäftigungsumfang (Pflichtstundenzahl) zugeordnet.

Bei den vollzeit- und teilzeitbeschäftigten Lehrkräften miterfasst sind Schulleiter, Schulleiterstellvertreter, Seminarleiter mit Anrechnungstunden, Lehrkräfte im Aushilfsdienst (mobile Reserven, Aushilfen bei Elternzeit bzw. Erziehungsurlaub), außerdem ausländische vollzeit- und teilzeitbeschäftigte Lehrkräfte. Ebenfalls mitgezählt sind die mit Dienstbezügen abwesenden Lehrkräfte (z. B. wegen Kur, langfristiger Krankheit, Mutterschutz, aber nicht Elternzeit bzw. Erziehungsurlaub), die nicht zum Unterrichtseinsatz vorgesehen sind. Bei den vollzeit- und teilzeitbeschäftigten Lehrkräften werden Lehrkräfte im Freistellungsjahr des Freistellungsmodells sowie Lehrkräfte im Vorbereitungsdienst nicht erfasst.

Lehrkräfte, die mit weniger als der Hälfte der vollen Pflichtstundenzahl unterrichten und Lehrkräfte im Vorbereitungsdienst, soweit diese eigenverantwortlich Unterricht erteilen werden den stundenweise beschäftigten Lehrkräften zugeordnet.

### **Unterrichtsstunden, Anrechnungs- und Ermäßigungsstunden**

Als **Unterrichtsstunden** zählen alle Stunden, die an den berichtenden Schulen in der Stich-



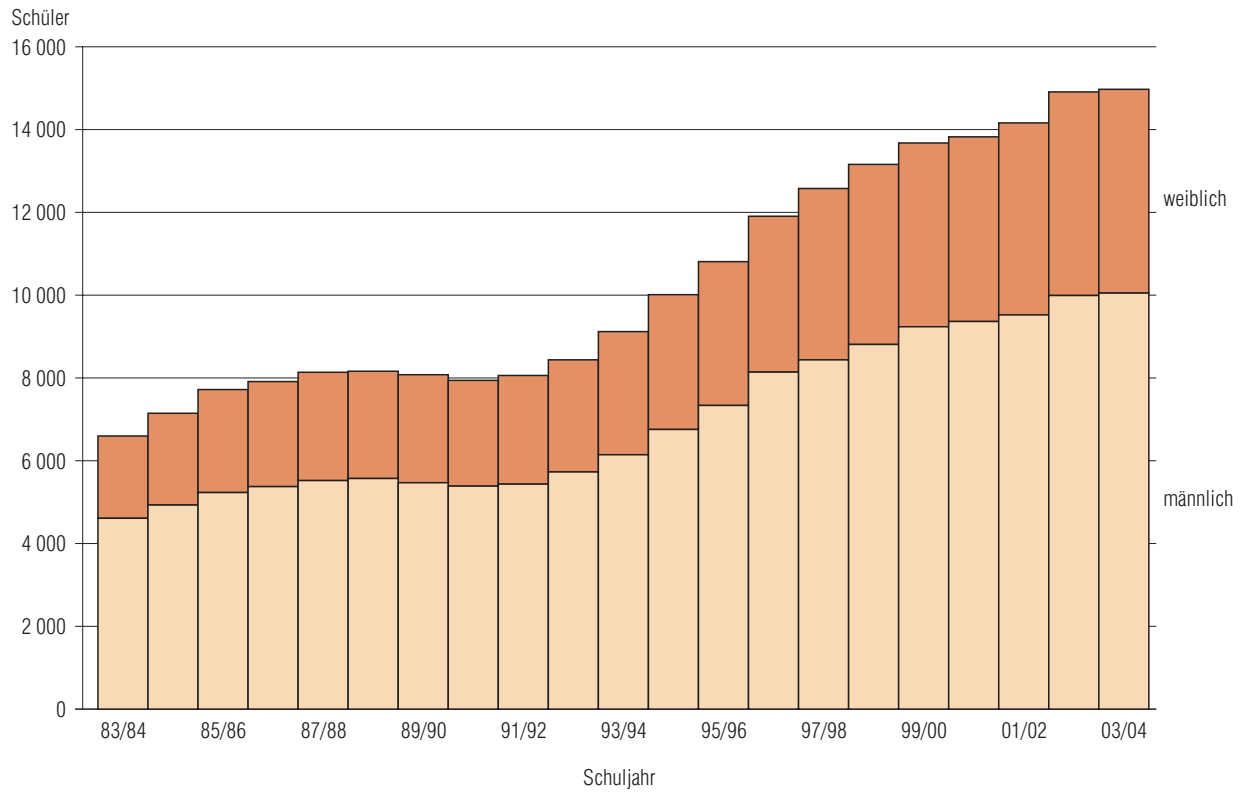
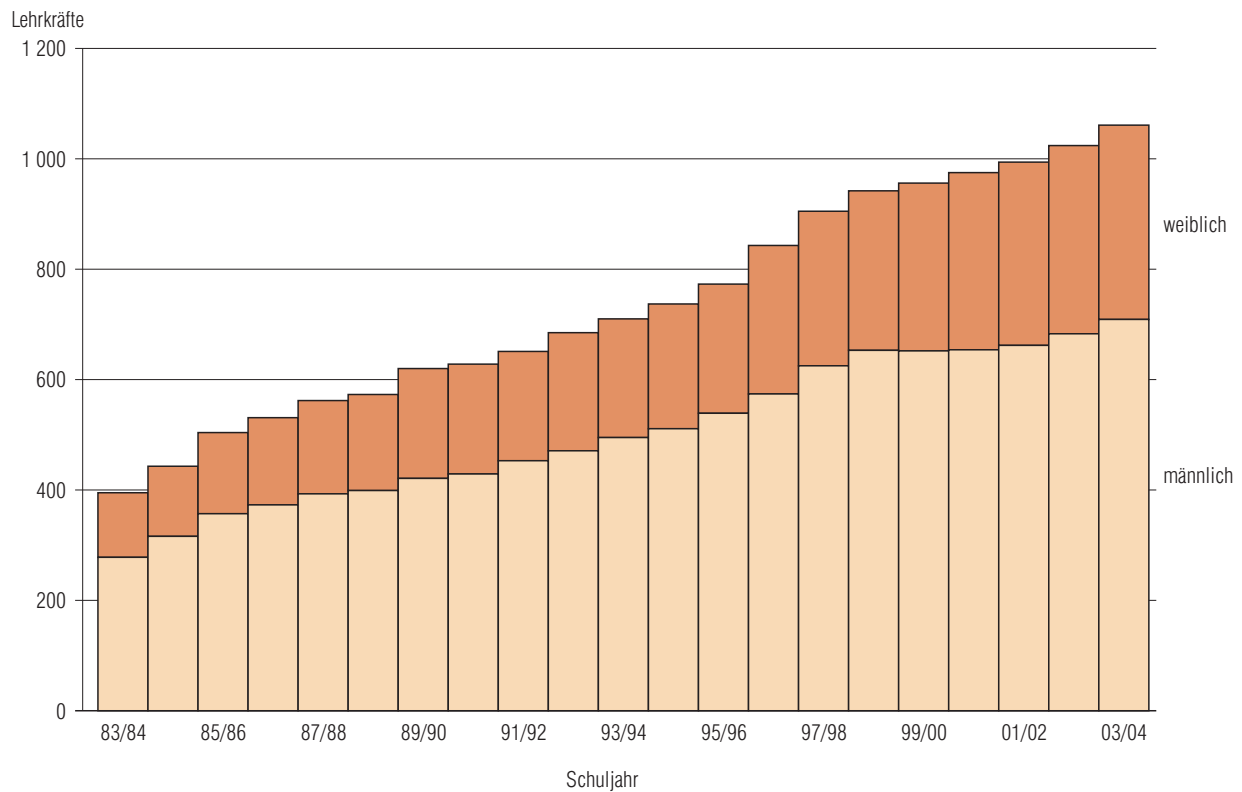
woche laut Unterrichtsplan erteilt werden. Dabei sind Unterrichtsstunden von z. B. durch Krankheit kurzfristig abwesenden Lehrkräften miterfasst, jedoch nicht die Unterrichtsstunden der dafür eingesetzten Aushilfen. Im Gegensatz dazu sind im Fall von langfristig abwesenden Lehrkräften nur die Unterrichtsstunden der dafür eingesetzten Aushilfen (z. B. mobile Reserven, Aushilfen für Elternzeit und Erziehungsurlaub) gezählt. Unterrichtet eine Lehrkraft an mehreren Schulen, berichtet jede Schule über die bei ihr geleisteten Unterrichtsstunden.

Zur genauen Definition von **Anrechnungs-** und **Ermäßigungsstunden** wird auf die Bekanntmachungen des StMUK verwiesen. Anrechnungsstunden werden für Schulleitung, Beratungstätigkeit oder Freistellung für anderweitige Aufgaben gewährt, Ermäßigungsstunden wegen Erwerbsminderung oder Alter. Die Zahl der Anrechnungs- und Ermäßigungsstunden zusammen mit der Unterrichtsstundenzahl bilden den Beschäftigungsumfang einer Lehrkraft.

Der Statistische Bericht weist weiter Mehrarbeit und Überstunden, die Stunden von Lehrkräften, die mit weniger als der Hälfte der vollen Unterrichtspflichtzeit beschäftigt sind, und die Stunden von Lehrkräften im Vorbereitungsdienst, soweit sie selbstständig Unterricht erteilen, aus.

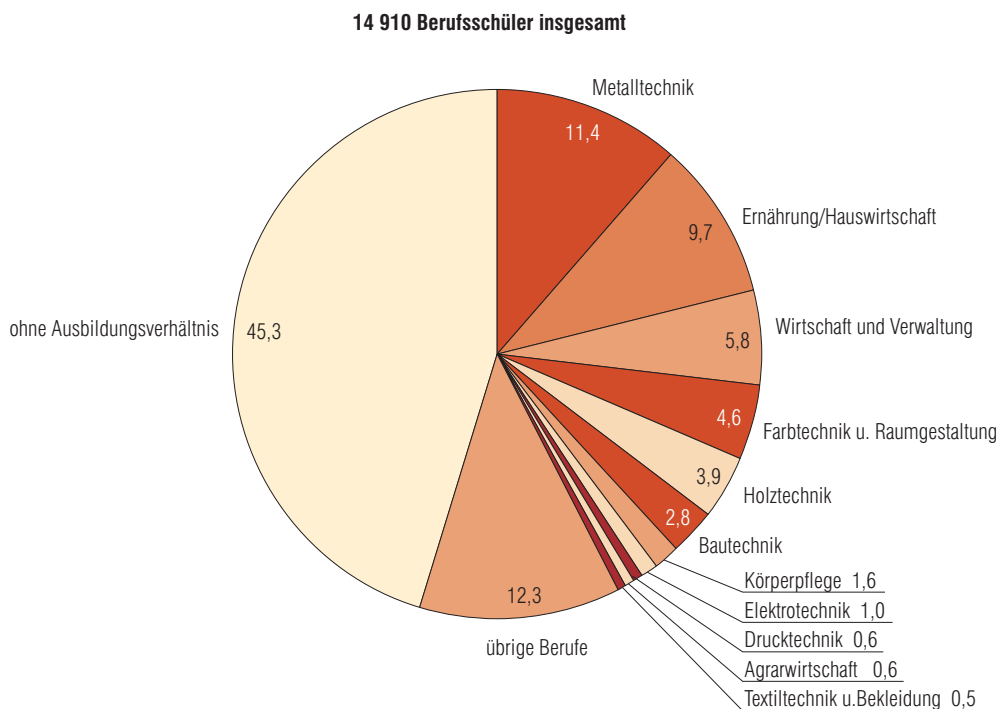


## **Schaubilder**

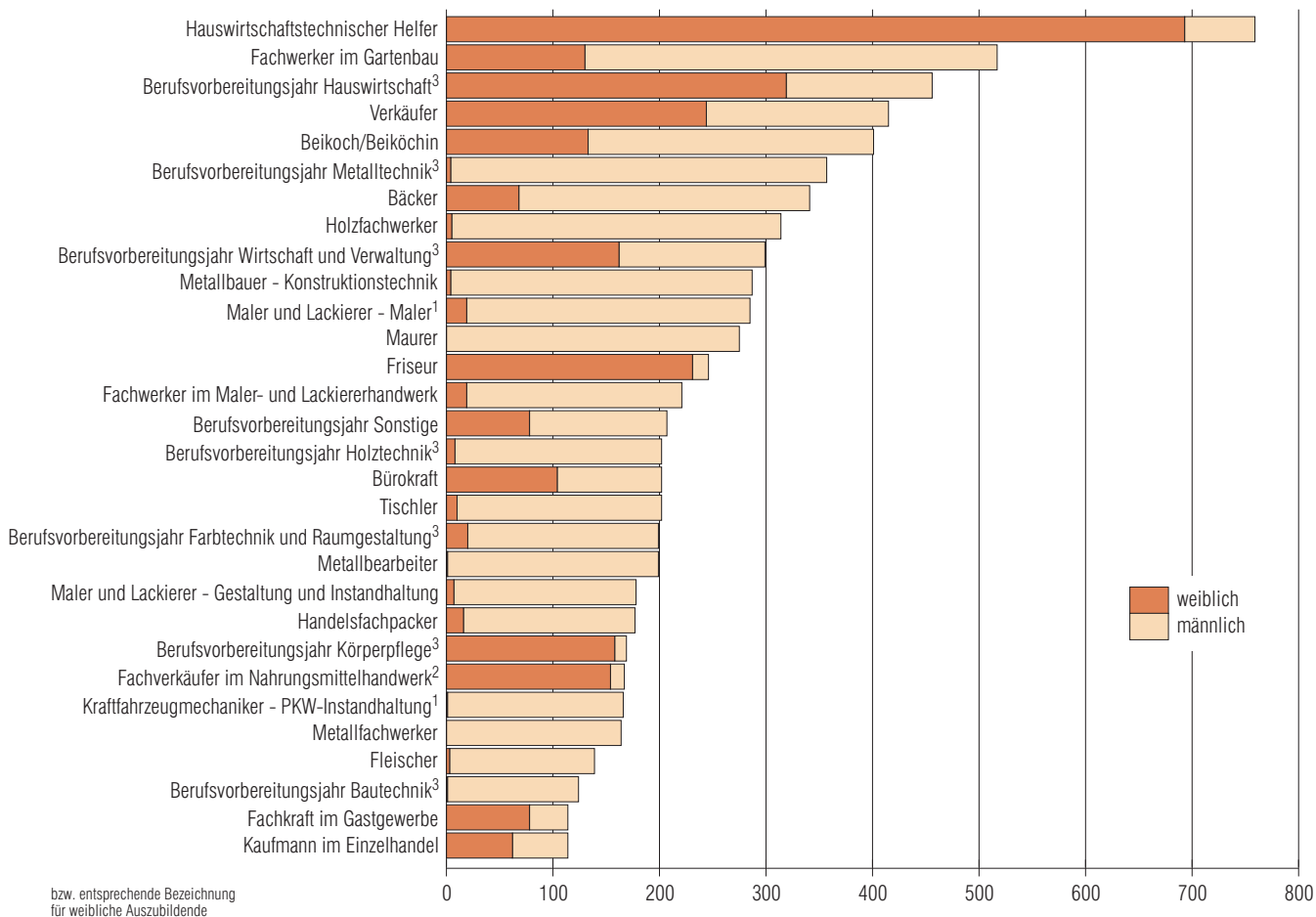
**Abb. 1 Schüler an Berufsschulen zur sonderpädagogischen Förderung in Bayern seit 1983/84****Abb. 2 Vollzeit- und teilzeitbeschäftigte Lehrkräfte\* an Berufsschulen zur sonderpädagogischen Förderung in Bayern seit 1983/84**

\* Teilzeitbeschäftigte Lehrkräfte mit mindestens der Hälfte der Unterrichtspflichtzeit;  
bis 1990/91 hauptamtliche und hauptberufliche Lehrkräfte.

**Abb. 3 Schüler an Berufsschulen zur sonderpädagogischen Förderung nach Berufsfeldern in Bayern im Schuljahr 2003/04 in Prozent**



**Abb. 4 Schüler an Berufsschulen zur sonderpädagogischen Förderung in den dreißig am stärksten besetzten Ausbildungsberufen in Bayern im Schuljahr 2003/04**



1 Auslaufender Ausbildungsberuf, wird aufgrund der Neuordnung von Berufen durch einen anderen Ausbildungsberuf ersetzt  
 2 Bäckerei/Konditorei  
 3 Individuelle Lernförderung



## **Tabellenteil**

## 1.1. Eckdaten seit 1989/90

Schuljahr	Schulen	Klassen	Schüler			Durchschnittliche Schülerzahl je Klasse	Vollzeit- und teilzeitbeschäftigte Lehrkräfte 1)		Unterrichtsstunden sämtlicher Lehrkräfte je Woche
			insgesamt	männlich	ausländisch		insgesamt	männlich	
<b>Staatliche Berufsschulen zur sonderpädagogischen Förderung</b>									
1989/90 ...	3	6	50	31	.	8,3	2	1	121
1990/91 ...	3	7	47	30	.	6,7	1	1	159
1991/92 ...	3	7	38	26	.	5,4	1	1	139
1992/93 ...	3	7	41	33	.	5,9	3	2	103
1993/94 ...	3	6	32	19	.	5,3	3	2	90
1994/95 ...	3	6	39	27	.	6,5	3	2	108
1995/96 ...	2	3	25	18	.	8,3	1	1	84
1996/97 ...	2	7	63	43	.	9,0	7	4	148
1997/98 ...	2	7	74	52	.	10,6	5	3	141
1998/99 ...	2	8	87	56	12	10,9	4	3	156
1999/2000 .	2	8	96	71	14	12,0	4	2	151
2000/01 ...	3	76	1 019	673	224	13,4	54	27	1 342
2001/02 ...	3	75	1 084	709	222	14,5	59	33	1 401
2002/03 ...	3	85	1 204	794	230	14,2	64	35	1 506
2003/04 ...	3	93	1 229	808	209	13,2	65	36	1 408
<b>Kommunale Berufsschulen zur sonderpädagogischen Förderung</b>									
1989/90 ...	3	135	1 084	655	.	4,9	99	64	2 196
1990/91 ...	3	119	1 067	653	.	5,5	99	64	2 231
1991/92 ...	3	123	1 114	667	.	5,4	101	67	2 352
1992/93 ...	3	126	1 107	661	.	5,2	103	70	2 404
1993/94 ...	3	132	1 155	673	.	5,1	100	69	2 334
1994/95 ...	3	125	1 223	737	.	5,9	99	67	2 342
1995/96 ...	3	127	1 245	749	.	5,9	103	67	2 407
1996/97 ...	3	134	1 362	840	.	6,3	106	69	2 425
1997/98 ...	3	150	1 577	927	.	6,2	113	72	2 562
1998/99 ...	3	155	1 596	958	291	6,2	115	75	2 627
1999/2000 .	3	161	1 733	1 042	349	6,5	118	75	2 728
2000/01 ...	3	93	844	468	141	5,0	69	46	1 527
2001/02 ...	3	94	859	483	149	5,1	68	46	1 541
2002/03 ...	3	102	913	539	127	5,3	70	47	1 623
2003/04 ...	3	99	1 229	808	128	12,4	74	46	1 609
<b>Private Berufsschulen zur sonderpädagogischen Förderung</b>									
1989/90 ...	47	791	6 944	4 783	.	8,8	519	356	13 439
1990/91 ...	46	776	6 828	4 704	.	8,8	528	364	13 539
1991/92 ...	44	802	6 908	4 742	.	8,6	549	385	13 563
1992/93 ...	43	838	7 290	5 035	.	8,7	579	399	14 268
1993/94 ...	40	873	7 933	5 453	.	9,1	607	424	15 004
1994/95 ...	43	925	8 750	5 992	.	9,5	635	442	15 865
1995/96 ...	43	968	9 540	6 569	.	9,9	669	471	16 543
1996/97 ...	43	1 023	10 481	7 258	.	10,2	730	501	17 694
1997/98 ...	42	1 084	10 926	7 458	.	10,1	787	550	19 103
1998/99 ...	42	1 110	11 476	7 795	1 570	10,3	823	575	19 870
1999/2000 .	42	1 157	11 847	8 124	1 616	10,2	834	575	20 125
2000/01 ...	43	1 186	11 962	8 223	1 505	10,1	852	581	20 351
2001/02 ...	43	1 236	12 218	8 331	1 448	9,9	867	583	20 786
2002/03 ...	43	1 232	12 793	8 659	1 517	10,4	890	601	21 215
2003/04 ...	43	1 334	12 838	8 712	1 481	9,6	922	627	21 915
<b>Berufsschulen zur sonderpädagogischen Förderung insgesamt</b>									
1989/90 ...	53	932	8 078	5 469	.	8,7	620	421	15 756
1990/91 ...	52	902	7 942	5 387	.	8,8	628	429	15 929
1991/92 ...	50	932	8 060	5 435	.	8,6	651	453	16 054
1992/93 ...	49	971	8 438	5 729	1 034	8,7	685	471	16 775
1993/94 ...	46	1 011	9 120	6 145	1 162	9,0	710	495	17 428
1994/95 ...	49	1 056	10 012	6 756	1 293	9,5	737	511	18 315
1995/96 ...	48	1 098	10 810	7 336	1 429	9,8	773	539	19 034
1996/97 ...	48	1 164	11 906	8 141	1 614	10,2	843	574	20 267
1997/98 ...	47	1 241	12 577	8 437	1 706	10,1	905	625	21 806
1998/99 ...	47	1 273	13 159	8 809	1 873	10,3	942	653	22 653
1999/2000 .	47	1 326	13 676	9 237	1 979	10,3	956	652	23 004
2000/01 ...	49	1 355	13 825	9 364	1 870	10,2	975	654	23 220
2001/02 ...	49	1 405	14 161	9 523	1 819	10,1	994	662	23 728
2002/03 ...	49	1 419	14 910	9 992	1 874	10,5	1 024	683	24 344
2003/04 ...	49	1 526	14 973	10 050	1 818	9,8	1 061	709	24 932

1) Bis 1990/91 hauptamtliche und hauptberufliche Lehrkräfte. Nur Lehrkräfte, die ausschl. oder überwiegend an einer Berufsschule tätig waren sowie ab 1987/88 einschl. der mit Dienstbezügen abwesenden Lehrkräfte (z. B. wegen längerer Krankheit, Kur oder Mutterschutzfrist), die laut Stundenplan nicht zum Unterrichtseinsatz vorgesehen waren. Teilzeitbeschäftigt sind Lehrkräfte mit mindestens der Hälfte (bei angestellten Lehrkräften 1988/89 mit 18/40, 1989/90 mit 18/39 und ab 1990/91 mit 18/38,5) der Unterrichtspflichtzeit.



## 1.2. Eckdaten nach Regierungsbezirken

Gebiet	Schul-träger	Schu-len	Klas-sen	Schüler			Durch-schnitt-liche Schüler-zahl je Klasse	Voll- und teil-zeitbeschäftigte Lehrkräfte 1)		Unter-richtsstd. sämtl. Lehr-kräfte je Woche
				ins-gesamt	männ-lich	aus-ländisch		ins-gesamt	männ-lich	
Oberbayern .....	staatl.	-	-	-	-	-	-	-	-	-
	komm.	1	23	139	96	18	6,0	13	8	344
	privat	12	531	4 549	3 156	745	8,6	243	352	8195
	zusam.	13	554	4 688	3 252	763	8,5	256	360	8539
Niederbayern .....	staatl.	-	-	-	-	-	-	-	-	-
	komm.	-	-	-	-	-	-	-	-	-
	privat	5	133	1 314	909	46	9,8	74	47	1874
	zusam.	5	133	1 314	909	46	9,8	74	47	1874
Oberpfalz .....	staatl.	-	-	-	-	-	-	-	-	-
	komm.	-	-	-	-	-	-	-	-	-
	privat	3	127	1 126	746	34	8,9	89	63	2021
	zusam.	3	127	1 126	746	34	8,9	89	63	2021
Oberfranken .....	staatl.	1	8	58	39	-	7,3	4	2	128
	komm.	-	-	-	-	-	-	-	-	-
	privat	4	108	978	657	51	9,1	94	62	2168
	zusam.	5	116	1 036	696	51	8,9	98	64	2296
Mittelfranken .....	staatl.	2	85	1 171	769	209	13,8	61	34	1280
	komm.	2	76	767	434	110	10,1	61	38	1265
	privat	6	66	543	386	26	8,2	47	32	1118
	zusam.	10	227	2 481	1 589	345	10,9	-	-	3663
Unterfranken .....	staatl.	-	-	-	-	-	-	-	-	-
	komm.	-	-	-	-	-	-	-	-	-
	privat	6	178	1 770	1 140	178	9,9	125	80	2793
	zusam.	6	178	1 770	1 140	178	9,9	125	80	2793
Schwaben .....	staatl.	-	-	-	-	-	-	-	-	-
	komm.	-	-	-	-	-	-	-	-	-
	privat	7	191	2 558	1 718	401	13,4	141	100	3746
	zusam.	7	191	2 558	1 718	401	13,4	141	100	3746
<b>Bayern</b>	staatl.	3	93	1 229	808	209	13,2	65	36	1408
	komm.	3	99	906	530	128	9,2	74	46	1609
	privat	43	1 334	12 838	8 712	1 481	9,6	922	627	21915
	insges.	49	1 526	14 973	10 050	1 818	9,8	1061	709	24932

1) Nur Lehrkräfte, die ausschl. oder überwiegend an einer Berufsschule tätig waren, einschl. der mit Dienstbezügen abwesenden Lehrkräfte die laut Stundenplan nicht zum Unterrichteinsatz vorgesehen waren (z. B. wegen längerer Krankheit, Kur oder Mutterschutz). Teilzeitbeschäftigt sind Lehrkräfte mit mindestens der Hälfte der Unterrichtspflichtzeit.

## 1.3. Berufsschulen zur sonderpädagogischen Förderung nach Förderschwerpunkten

Förder- schwerpunkt 1)	Schul- träger	Schu- len	Klas- sen	Schüler			Durch- schnitt- liche Schüler- zahl je Klasse	Voll- und teil- zeitbeschäftigte Lehrkräfte 2)		Unter- richtsstd. sämtl. Lehr- kräfte je Woche
				ins- gesamt	männ- lich	aus- länd.		ins- gesamt	männ- lich	
Sehen .....	staatl.	-	-	-	-	-	-	-	-	-
	komm.	-	-	-	-	-	-	-	-	-
	privat	1	5	43	22	4	8,6	2	2	109
	zusam.	1	5	43	22	4	8,6	2	2	109
Hören .....	staatl.	-	-	-	-	-	-	-	-	-
	komm.	2	57	404	256	38	7,1	40	28	918
	privat	1	6	34	21	1	5,7	8	6	201
	zusam.	3	63	438	277	39	7,0	48	34	1119
Körperliche und motorische Entwicklung ..	staatl.	-	-	-	-	-	-	-	-	-
	komm.	-	-	-	-	-	-	-	-	-
	privat	6	109	902	624	41	8,3	71	47	1566
	zusam.	6	109	902	624	41	8,3	71	47	1566
Geistige Entwicklung .....	staatl.	-	-	-	-	-	-	-	-	-
	komm.	-	-	-	-	-	-	-	-	-
	privat	-	-	-	-	-	-	-	-	-
	zusam.	-	-	-	-	-	-	-	-	-
Sprache .....	staatl.	-	-	-	-	-	-	-	-	-
	komm.	-	1	4	1	-	4,0	-	-	-
	privat	-	-	-	-	-	-	-	-	-
	zusam.	-	1	4	1	-	4,0	-	-	-
Lernen .....	staatl.	3	93	1 229	808	209	13,2	65	36	1408
	komm.	1	41	498	273	90	12,2	34	18	691
	privat	28	1 150	11 489	7 805	1 398	10,0	805	549	19069
	zusam.	32	1 284	13 216	8 886	1 697	10,3	904	603	21168
Soziale und emotionale Entwicklung ..	staatl.	-	-	-	-	-	-	-	-	-
	komm.	-	-	-	-	-	-	-	-	-
	privat	7	64	370	240	37	5,8	36	23	970
	zusam.	7	64	370	240	37	5,8	36	23	970
<b>Insgesamt</b>	staatl.	3	93	1 229	808	209	13,2	65	36	1408
	komm.	3	99	906	530	128	9,2	74	46	1609
	privat	43	1 334	12 838	8 712	1 481	9,6	922	627	21915
	insges.	49	1 526	14 973	10 050	1 818	9,8	1061	709	24932

1) Klassen und Schüler werden nach dem Förderschwerpunkt der Klasse, Lehrkräfte und Unterrichtsstunden werden nach dem Förderschwerpunkt der Schule ausgewiesen.

2) Nur Lehrkräfte, die ausschl. oder überwiegend an einer Berufsschule tätig waren, einschl. der mit Dienstbezügen abwesenden Lehrkräfte die laut Stundenplan nicht zum Unterrichteinsatz vorgesehen waren (z. B. wegen längerer Krankheit, Kur oder Mutterschutz). Teilzeitbeschäftigt sind Lehrkräfte mit mindestens der Hälfte der Unterrichtspflichtzeit.

## 1.4. Berufsschulen zur sonderpädagogischen Förderung nach der Klassenzahl

Gebiet	Schul-träger	Schul-len ins-gesamt	davon mit									
			1	6	11	21	41	61	81	101	121	mehr als 150
			bis									
			5	10	20	40	60	80	100	120	150	
Klassen												
Oberbayern .....	staatl.	-	-	-	-	-	-	-	-	-	-	-
	komm.	1	-	-	-	1	-	-	-	-	-	-
	privat	12	1	2	3	-	4	-	-	-	2	-
	zusam.	13	1	2	3	1	4	-	-	-	2	-
Niederbayern .....	staatl.	-	-	-	-	-	-	-	-	-	-	-
	komm.	-	-	-	-	-	-	-	-	-	-	-
	privat	5	1	2	-	-	2	-	-	-	-	-
	zusam.	5	1	2	-	-	2	-	-	-	-	-
Oberpfalz .....	staatl.	-	-	-	-	-	-	-	-	-	-	-
	komm.	-	-	-	-	-	-	-	-	-	-	-
	privat	3	1	-	1	-	-	-	-	1	-	-
	zusam.	3	1	-	1	-	-	-	-	1	-	-
Oberfranken .....	staatl.	1	-	1	-	-	-	-	-	-	-	-
	komm.	-	-	-	-	-	-	-	-	-	-	-
	privat	4	-	2	-	1	1	-	-	-	-	-
	zusam.	5	-	3	-	1	1	-	-	-	-	-
Mittelfranken .....	staatl.	2	-	-	-	1	1	-	-	-	-	-
	komm.	2	-	-	-	1	1	-	-	-	-	-
	privat	6	3	1	1	1	-	-	-	-	-	-
	zusam.	10	3	1	1	3	2	-	-	-	-	-
Unterfranken .....	staatl.	-	-	-	-	-	-	-	-	-	-	-
	komm.	-	-	-	-	-	-	-	-	-	-	-
	privat	6	1	1	1	-	2	1	-	-	-	-
	zusam.	6	1	1	1	-	2	1	-	-	-	-
Schwaben .....	staatl.	-	-	-	-	-	-	-	-	-	-	-
	komm.	-	-	-	-	-	-	-	-	-	-	-
	privat	7	-	-	2	4	1	-	-	-	-	-
	zusam.	7	-	-	2	4	1	-	-	-	-	-
Bayern	staatl.	3	-	1	-	1	1	-	-	-	-	-
	komm.	3	-	-	-	2	1	-	-	-	-	-
	privat	43	7	8	8	6	10	1	-	1	2	-
	insges.	49	7	9	8	9	12	1	-	1	2	-

## 1.5. Berufsschulen zur sonderpädagogischen Förderung nach der Schülerzahl

Gebiet	Schul- träger	Schu- len ins- gesamt	davon mit											über 550	
			bis 50	51	101	151	201	251	301	351	401	451	501		
				bis											
				100	150	200	250	300	350	400	450	500	550		
Schülern															
Oberbayern ....	staatl.	-	-	-	-	-	-	-	-	-	-	-	-	-	
	komm.	1	-	-	1	-	-	-	-	-	-	-	-	-	
	privat	12	2	3	-	1	-	-	-	2	-	1	1	2	
	zusam.	13	2	3	1	1	-	-	-	2	-	1	1	2	
Niederbayern ..	staatl.	-	-	-	-	-	-	-	-	-	-	-	-	-	
	komm.	-	-	-	-	-	-	-	-	-	-	-	-	-	
	privat	5	1	1	1	-	-	-	-	-	-	1	-	1	
	zusam.	5	1	1	1	-	-	-	-	-	-	1	-	1	
Oberpfalz .....	staatl.	-	-	-	-	-	-	-	-	-	-	-	-	-	
	komm.	-	-	-	-	-	-	-	-	-	-	-	-	-	
	privat	3	1	-	-	-	-	1	-	-	-	-	-	1	
	zusam.	3	1	-	-	-	-	1	-	-	-	-	-	1	
Oberfranken ...	staatl.	1	-	1	-	-	-	-	-	-	-	-	-	-	
	komm.	-	-	-	-	-	-	-	-	-	-	-	-	-	
	privat	4	1	1	-	-	-	-	-	1	-	1	-	-	
	zusam.	5	1	2	-	-	-	-	-	1	-	1	-	-	
Mittelfranken .	staatl.	2	-	-	-	-	-	-	-	1	-	-	-	1	
	komm.	2	-	-	-	-	-	1	-	-	-	1	-	-	
	privat	6	4	1	-	-	-	-	1	-	-	-	-	-	
	zusam.	10	4	1	-	-	-	1	1	1	-	1	-	1	
Unterfranken ..	staatl.	-	-	-	-	-	-	-	-	-	-	-	-	-	
	komm.	-	-	-	-	-	-	-	-	-	-	-	-	-	
	privat	6	2	-	-	1	-	-	-	-	1	1	-	1	
	zusam.	6	2	-	-	1	-	-	-	-	1	1	-	1	
Schwaben .....	staatl.	-	-	-	-	-	-	-	-	-	-	-	-	-	
	komm.	-	-	-	-	-	-	-	-	-	-	-	-	-	
	privat	7	-	-	-	1	1	2	-	-	2	-	-	1	
	zusam.	7	-	-	-	1	1	2	-	-	2	-	-	1	
Bayern	staatl.	3	-	1	-	-	-	-	-	1	-	-	-	1	
	komm.	3	-	-	1	-	-	1	-	-	-	1	-	-	
	privat	43	11	6	1	3	1	3	1	3	3	4	1	6	
	insges.	49	11	7	2	3	1	4	1	4	3	5	1	7	

## 1.6. Schulen, Klassen und Schüler nach Förderschwerpunkten und Regierungsbezirken

Förder- schwerpunkt	Ein- heit	Bayern insgesamt	davon im Regierungsbezirk							
			Ober- bayern	Nieder- bayern	Ober- pfalz	Ober- franken	Mittel- franken	Unter- franken	Schwa- ben	
Sehen .....	Schulen	1	-	-	-	-	-	1	-	-
	Klassen	5	-	-	-	-	-	5	-	-
	Schüler	43	-	-	-	-	-	43	-	-
Hören .....	Schulen	3	1	-	-	-	-	2	-	-
	Klassen	63	22	-	-	-	-	41	-	-
	Schüler	438	135	-	-	-	-	303	-	-
Körperliche und motorische Entwicklung ..	Schulen	6	2	-	1	-	-	2	1	-
	Klassen	109	65	-	2	-	-	41	1	-
	Schüler	902	482	-	26	-	-	377	17	-
Geistige Entwicklung .....	Schulen	-	-	-	-	-	-	-	-	-
	Klassen	-	-	-	-	-	-	-	-	-
	Schüler	-	-	-	-	-	-	-	-	-
Sprache .....	Schulen	-	-	-	-	-	-	-	-	-
	Klassen	1	1	-	-	-	-	-	-	-
	Schüler	4	4	-	-	-	-	-	-	-
Lernen .....	Schulen	32	6	5	2	4	4	4	4	7
	Klassen	1 284	431	133	125	109	129	166	166	191
	Schüler	13 216	3 883	1 314	1 100	989	1 703	1 669	2 558	2 558
Soziale und emotionale Entwicklung ..	Schulen	7	4	-	-	1	1	1	1	-
	Klassen	64	35	-	-	7	11	11	11	-
	Schüler	370	184	-	-	47	55	84	84	-
<b>Insgesamt</b>	<b>Schulen</b>	<b>49</b>	<b>13</b>	<b>5</b>	<b>3</b>	<b>5</b>	<b>10</b>	<b>6</b>	<b>6</b>	<b>7</b>
	<b>Klassen</b>	<b>1 526</b>	<b>554</b>	<b>133</b>	<b>127</b>	<b>116</b>	<b>227</b>	<b>178</b>	<b>178</b>	<b>191</b>
	<b>Schüler</b>	<b>14 973</b>	<b>4 688</b>	<b>1 314</b>	<b>1 126</b>	<b>1 036</b>	<b>2 481</b>	<b>1 770</b>	<b>1 770</b>	<b>2 558</b>

## 1.7. Klassen und Schüler nach Förderschwerpunkten und Jahrgangsstufen

Förder- schwer- punkt	Ein- heit	Klassen bzw. Schüler ins- gesamt	davon in									darunter 1)		
			Jahrgangsstufe				kombinierte Jahrgangsstufen					BGJ-k	BGJ-s	BVJ
			10	11	12	13	10/11	11/12	12/13	10/11/12	sonst.			
Sehen .....	Klassen Schüler	5 43	2 21	- -	- -	- -	2 20	- -	- -	- -	1 2	- -	- -	2 21
Hören .....	Klassen Schüler	63 438	32 211	5 40	12 85	2 14	2 12	3 22	4 32	2 17	1 5	16 109	- -	5 25
Körperliche und motor- ische Ent- wicklung .	Klassen Schüler	109 902	51 512	27 193	24 171	7 26	- -	- -	- -	- -	- -	9 88	- -	9 106
Geistige Entwick- lung .....	Klassen Schüler	- -	- -	- -	- -	- -	- -	- -	- -	- -	- -	- -	- -	- -
Sprache ...	Klassen Schüler	1 4	1 4	- -	- -	- -	- -	- -	- -	- -	- -	1 4	- -	- -
Lernen	Klassen Schüler	1 284 13 216	670 7 573	280 2 691	247 2 202	36 225	19 212	23 210	2 21	5 55	2 27	76 717	14 131	197 2 386
Soziale und emotionale Entwick- lung .....	Klassen Schüler	64 370	32 206	6 23	4 23	- -	2 8	9 48	2 6	3 19	6 37	6 21	3 16	11 90
<b>Insgesamt</b>	<b>Klassen Schüler</b>	<b>1 526 14 973</b>	<b>788 8 527</b>	<b>318 2 947</b>	<b>287 2 481</b>	<b>45 265</b>	<b>25 252</b>	<b>35 280</b>	<b>8 59</b>	<b>10 91</b>	<b>10 71</b>	<b>108 939</b>	<b>17 147</b>	<b>224 2 628</b>

1) BGJ-k = Berufsgrundbildungsjahr-k, BGJ-s = Berufsgrundschuljahr, BVJ = Berufsvorbereitungsjahr.



## 2.1. Absolventen und Abgänger nach Berufsfeld, Schulträger, Abschlussart,

Berufsfeld	Schulträger	Schüler, welche die Schule in der Zeit vom vom 16.10.2002 bis 20.10.2003 verlassen und den beruflichen Bildungsgang					
		nicht voll- ständig durchlaufen haben		vollständig, aber ohne Erfolg durchlaufen haben		ungeklärt, da die Ab- schlussprüfung zum Stichtag noch nicht voll- ständig abgelegt wurde	
		ins- gesamt	männ- lich	ins- gesamt	männ- lich	ins- gesamt	männ- lich
Wirtschaft .....	staatlich	-	-	-	-	-	-
	kommunal	1	-	-	-	-	-
	privat	37	17	22	13	8	6
	zusammen	38	17	22	13	8	6
Metall .....	staatlich	-	-	-	-	-	-
	kommunal	2	2	1	1	-	-
	privat	96	95	32	32	5	5
	zusammen	98	97	33	33	5	5
Elektro .....	staatlich	-	-	-	-	-	-
	kommunal	-	-	-	-	-	-
	privat	9	9	3	3	-	-
	zusammen	9	9	3	3	-	-
Bautechnik .....	staatlich	-	-	-	-	-	-
	kommunal	-	-	-	-	-	-
	privat	38	37	43	43	1	1
	zusammen	38	37	43	43	1	1
Holztechnik .....	staatlich	-	-	-	-	-	-
	kommunal	2	2	-	-	-	-
	privat	52	50	22	22	1	1
	zusammen	54	52	22	22	1	1
Bekleidung .....	staatlich	-	-	-	-	-	-
	kommunal	1	-	-	-	-	-
	privat	5	-	3	-	2	-
	zusammen	6	-	3	-	2	-
Chemie .....	staatlich	-	-	-	-	-	-
	kommunal	-	-	-	-	-	-
	privat	-	-	-	-	-	-
	zusammen	-	-	-	-	-	-
Drucktechnik .....	staatlich	-	-	-	-	-	-
	kommunal	-	-	-	-	-	-
	privat	14	11	1	1	-	-
	zusammen	14	11	1	1	-	-
Farb- und Raumgestaltung .....	staatlich	-	-	2	2	-	-
	kommunal	2	2	-	-	-	-
	privat	46	41	15	15	3	2
	zusammen	48	43	17	17	3	2
Gesundheit .....	staatlich	-	-	-	-	-	-
	kommunal	-	-	-	-	-	-
	privat	-	-	-	-	-	-
	zusammen	-	-	-	-	-	-
Körperpflege .....	staatlich	-	-	-	-	-	-
	kommunal	-	-	-	-	-	-
	privat	33	1	5	-	8	2
	zusammen	33	1	5	-	8	2
Ernährung/Hauswirtschaft .....	staatlich	2	-	-	-	-	-
	kommunal	1	-	-	-	-	-
	privat	138	84	31	21	30	14
	zusammen	141	84	31	21	30	14



## Geschlecht und Zeitform des zuletzt besuchten Unterrichts

Schüler, welche die Schule in der Zeit vom 16.10.2002 bis 20.10.2003 verlassen und den beruflichen Bildungsgang						Von den Absolventen und Abgängern haben durch den Besuch einer Berufsschule zur sonderpädagogischen Förderung den/die ... erreicht:					
vollständig und mit Erfolg durchlaufen haben		darunter				Hauptschul- abschluss		mittleren Schulabschluss		Fachhoch- schulreife	
		aus- ländisch		aus Teilzeit- unterricht							
ins- gesamt	männ- lich	zu- sammen	männ- lich	zus- sammen	männ- lich	ins- gesamt	männ- lich	ins- gesamt	männ- lich	ins- gesamt	männ- lich
-	-	-	-	-	-	-	-	-	-	-	-
51	16	11	1	51	16	-	-	-	-	-	-
177	76	19	9	177	76	-	-	13	7	1	1
228	92	30	10	228	92	-	-	13	7	1	1
17	17	3	3	17	17	-	-	-	-	-	-
41	39	9	9	41	39	-	-	2	2	-	-
260	254	34	34	255	250	-	-	-	-	-	-
318	310	46	46	313	306	-	-	2	2	-	-
-	-	-	-	-	-	-	-	-	-	-	-
7	7	-	-	7	7	-	-	1	1	-	-
31	31	3	3	31	31	-	-	-	-	-	-
38	38	3	3	38	38	-	-	1	1	-	-
-	-	-	-	-	-	-	-	-	-	-	-
152	152	9	9	152	152	-	-	-	-	-	-
152	152	9	9	152	152	-	-	-	-	-	-
-	-	-	-	-	-	-	-	-	-	-	-
9	9	1	1	9	9	-	-	-	-	-	-
130	129	2	2	130	129	-	-	1	1	-	-
139	138	3	3	139	138	-	-	1	1	-	-
-	-	-	-	-	-	-	-	-	-	-	-
6	-	1	-	6	-	-	-	-	-	-	-
17	1	3	-	17	1	-	-	-	-	-	-
23	1	4	-	23	1	-	-	-	-	-	-
-	-	-	-	-	-	-	-	-	-	-	-
-	-	-	-	-	-	-	-	-	-	-	-
-	-	-	-	-	-	-	-	-	-	-	-
13	7	3	2	13	7	-	-	-	-	-	-
9	8	1	1	9	8	-	-	-	-	-	-
22	15	4	3	22	15	-	-	-	-	-	-
11	11	4	4	11	11	-	-	-	-	-	-
8	6	1	-	8	6	-	-	-	-	-	-
148	140	15	14	148	140	1	1	-	-	-	-
167	157	20	18	167	157	1	1	-	-	-	-
-	-	-	-	-	-	-	-	-	-	-	-
-	-	-	-	-	-	-	-	-	-	-	-
-	-	-	-	-	-	-	-	-	-	-	-
-	-	-	-	-	-	-	-	-	-	-	-
46	1	13	-	46	1	-	-	-	-	-	-
46	1	13	-	46	1	-	-	-	-	-	-
6	5	1	-	6	5	-	-	-	-	-	-
16	7	3	-	16	7	-	-	-	-	-	-
281	133	26	18	281	133	1	-	-	-	-	-
303	145	30	18	303	145	1	-	-	-	-	-

## Noch: 2.1. Absolventen und Abgänger nach Berufsfeld, Schulträger, Abschlussart,

Berufsfeld	Schulträger	Schüler, welche die Schule in der Zeit vom vom 16.10.2002 bis 20.10.2003 verlassen und den beruflichen Bildungsgang					
		nicht voll- ständig durchlaufen haben		vollständig, aber ohne Erfolg durchlaufen haben		ungeklärt, da die Ab- schlussprüfung zum Stichtag noch nicht voll- ständig abgelegt wurde	
		ins- gesamt	männ- lich	ins- gesamt	männ- lich	ins- gesamt	männ- lich
Agrarwirtschaft .....	staatlich	-	-	-	-	-	-
	kommunal	-	-	-	-	-	-
	privat	4	1	1	1	-	-
	zusammen	4	1	1	1	-	-
Sonstige Berufe .....	staatlich	-	-	-	-	-	-
	kommunal	4	-	-	-	-	-
	privat	108	70	27	17	2	-
	zusammen	112	70	27	17	2	-
<b>Schüler mit Ausbildungsvertrag</b>	<b>staatlich</b>	<b>2</b>	<b>-</b>	<b>2</b>	<b>2</b>	<b>-</b>	<b>-</b>
	<b>kommunal</b>	<b>13</b>	<b>6</b>	<b>1</b>	<b>1</b>	<b>-</b>	<b>-</b>
	<b>privat</b>	<b>580</b>	<b>416</b>	<b>205</b>	<b>168</b>	<b>60</b>	<b>31</b>
	<b>insgesamt</b>	<b>595</b>	<b>422</b>	<b>208</b>	<b>171</b>	<b>60</b>	<b>31</b>
Berufsgrundschuljahr .....	staatlich	-	-	-	-	-	-
	kommunal	-	-	-	-	-	-
	privat	19	15	2	2	3	3
	zusammen	19	15	2	2	3	3
Berufsvorbereitungsjahr .....	staatlich	3	2	16	13	-	-
	kommunal	-	-	-	-	-	-
	privat	148	99	26	9	23	12
	zusammen	151	101	42	22	23	12
Mithelfende Familienangehörige .....	staatlich	-	-	-	-	-	-
	kommunal	-	-	-	-	-	-
	privat	104	80	4	4	1	1
	zusammen	104	80	4	4	1	1
Ungelernte Arbeitskräfte .....	staatlich	17	11	-	-	-	-
	kommunal	-	-	-	-	-	-
	privat	114	86	66	46	15	6
	zusammen	131	97	66	46	15	6
Ohne Berufstätigkeit und Arbeitslose .....	staatlich	117	72	-	-	-	-
	kommunal	-	-	-	-	-	-
	privat	105	71	1	-	-	-
	zusammen	222	143	1	-	-	-
Teilnehmer an Lehrgängen der Arbeitsverwaltung .....	staatlich	47	40	6	5	-	-
	kommunal	10	3	1	1	-	-
	privat	897	626	184	87	3	3
	zusammen	954	669	191	93	3	3
Maßnahmen der Arbeitsverwaltung mit verdichtetem Unterricht .....	staatlich	-	-	-	-	-	-
	kommunal	-	-	-	-	-	-
	privat	1	1	-	-	-	-
	zusammen	1	1	-	-	-	-
<b>Insgesamt</b>	<b>staatlich</b>	<b>186</b>	<b>125</b>	<b>24</b>	<b>20</b>	<b>-</b>	<b>-</b>
	<b>kommunal</b>	<b>23</b>	<b>9</b>	<b>2</b>	<b>2</b>	<b>-</b>	<b>-</b>
	<b>privat</b>	<b>1 968</b>	<b>1 394</b>	<b>488</b>	<b>316</b>	<b>105</b>	<b>56</b>
	<b>insgesamt</b>	<b>2 177</b>	<b>1 528</b>	<b>514</b>	<b>338</b>	<b>105</b>	<b>56</b>

## Geschlecht und Zeitform des zuletzt besuchten Unterrichts

Schüler, welche die Schule in der Zeit vom 16.10.2002 bis 20.10.2003 verlassen und den beruflichen Bildungsgang						Von den Absolventen und Abgängern haben durch den Besuch einer Berufsschule zur sonderpädagogischen Förderung den/die ... erreicht:					
vollständig und mit Erfolg durchlaufen haben		darunter				Hauptschul- abschluss		mittleren Schulabschluss		Fachhoch- schulreife	
		aus- ländisch		aus Teilzeit- unterricht							
ins- gesamt	männ- lich	zu- sammen	männ- lich	zus- sammen	männ- lich	ins- gesamt	männ- lich	ins- gesamt	männ- lich	ins- gesamt	männ- lich
-	-	-	-	-	-	-	-	-	-	-	-
2	1	-	-	2	1	-	-	-	-	-	-
30	15	-	-	30	15	-	-	-	-	-	-
32	16	-	-	32	16	-	-	-	-	-	-
10	4	-	-	10	4	-	-	-	-	-	-
65	34	6	4	65	34	-	-	-	-	-	-
434	225	23	15	434	225	1	1	-	-	-	-
509	263	29	19	509	263	1	1	-	-	-	-
<b>44</b>	<b>37</b>	<b>8</b>	<b>7</b>	<b>44</b>	<b>37</b>	-	-	-	-	-	-
<b>218</b>	<b>126</b>	<b>35</b>	<b>17</b>	<b>218</b>	<b>126</b>	-	-	<b>3</b>	<b>3</b>	-	-
<b>1 715</b>	<b>1 165</b>	<b>148</b>	<b>105</b>	<b>1 710</b>	<b>1 161</b>	<b>3</b>	<b>2</b>	<b>14</b>	<b>8</b>	<b>1</b>	<b>1</b>
<b>1 977</b>	<b>1 328</b>	<b>191</b>	<b>129</b>	<b>1 972</b>	<b>1 324</b>	<b>3</b>	<b>2</b>	<b>17</b>	<b>11</b>	<b>1</b>	<b>1</b>
-	-	-	-	X	X	-	-	-	-	-	-
-	-	-	-	X	X	-	-	-	-	-	-
30	29	4	4	X	X	-	-	-	-	-	-
30	29	4	4	X	X	-	-	-	-	-	-
116	71	29	16	X	X	-	-	-	-	-	-
-	-	-	-	X	X	-	-	-	-	-	-
1 088	630	189	115	X	X	-	-	-	-	3	2
1 204	701	218	131	X	X	-	-	-	-	3	2
-	-	-	-	-	-	-	-	-	-	-	-
-	-	-	-	-	-	-	-	-	-	-	-
9	2	1	-	9	2	-	-	-	-	-	-
9	2	1	-	9	2	-	-	-	-	-	-
-	-	-	-	-	-	-	-	-	-	-	-
-	-	-	-	-	-	-	-	-	-	-	-
116	92	35	31	116	92	-	-	-	-	-	-
116	92	35	31	116	92	-	-	-	-	-	-
-	-	-	-	-	-	-	-	-	-	-	-
-	-	-	-	-	-	-	-	-	-	-	-
4	4	3	3	4	4	-	-	-	-	-	-
4	4	3	3	4	4	-	-	-	-	-	-
7	6	1	1	7	6	-	-	-	-	-	-
-	-	-	-	-	-	-	-	-	-	-	-
356	189	23	12	356	189	2	2	-	-	3	1
363	195	24	13	363	195	2	2	-	-	3	1
-	-	-	-	-	-	-	-	-	-	-	-
-	-	-	-	-	-	-	-	-	-	-	-
-	-	-	-	-	-	-	-	-	-	-	-
167	114	38	24	51	43	-	-	-	-	-	-
218	126	35	17	218	126	-	-	3	3	-	-
3 318	2 111	403	270	2 195	1 448	5	4	14	8	7	4
3 703	2 351	476	311	2 464	1 617	5	4	17	11	7	4

## 3.1. Klassen nach Jahrgangsstufen

Gebiet	Schul- träger	Klassen ins- gesamt	davon für die									darunter 1)			
			Jahrgangsstufe				kombinierten Jahrgangsstufen					BGJ-k	BGJ-s	BVJ	
			10	11	12	13	10/11	11/12	12/13	10/11/12	sonst.				
Oberbayern ...	staatl.	-	-	-	-	-	-	-	-	-	-	-	-	-	-
	komm.	23	11	-	7	1	-	2	2	-	-	9	-	-	-
	privat	531	246	119	103	21	9	19	3	7	4	40	7	77	-
	zusam.	554	257	119	110	22	9	21	5	7	4	49	7	77	-
Niederbayern .	staatl.	-	-	-	-	-	-	-	-	-	-	-	-	-	-
	komm.	-	-	-	-	-	-	-	-	-	-	-	-	-	-
	privat	133	60	31	28	3	10	-	-	1	-	6	1	10	-
	zusam.	133	60	31	28	3	10	-	-	1	-	6	1	10	-
Oberpfalz ....	staatl.	-	-	-	-	-	-	-	-	-	-	-	-	-	-
	komm.	-	-	-	-	-	-	-	-	-	-	-	-	-	-
	privat	127	59	27	33	8	-	-	-	-	-	4	3	29	-
	zusam.	127	59	27	33	8	-	-	-	-	-	4	3	29	-
Oberfranken ..	staatl.	8	6	1	1	-	-	-	-	-	-	-	-	-	3
	komm.	-	-	-	-	-	-	-	-	-	-	-	-	-	-
	privat	108	59	20	20	1	1	5	-	-	2	4	1	32	-
	zusam.	116	65	21	21	1	1	5	-	-	2	4	1	35	-
Mittelfranken	staatl.	85	59	13	11	2	-	-	-	-	-	3	-	20	-
	komm.	76	37	19	11	1	2	1	2	2	1	15	-	-	-
	privat	66	34	11	10	3	2	4	-	-	2	5	2	11	-
	zusam.	227	130	43	32	6	4	5	2	2	3	23	2	31	-
Unterfranken .	staatl.	-	-	-	-	-	-	-	-	-	-	-	-	-	-
	komm.	-	-	-	-	-	-	-	-	-	-	-	-	-	-
	privat	178	109	37	29	3	-	-	-	-	-	11	-	16	-
	zusam.	178	109	37	29	3	-	-	-	-	-	11	-	16	-
Schwaben .....	staatl.	-	-	-	-	-	-	-	-	-	-	-	-	-	-
	komm.	-	-	-	-	-	-	-	-	-	-	-	-	-	-
	privat	191	108	40	34	2	1	4	1	-	1	11	3	26	-
	zusam.	191	108	40	34	2	1	4	1	-	1	11	3	26	-
<b>Bayern</b>	staatl.	93	65	14	12	2	-	-	-	-	-	3	-	23	-
	komm.	99	48	19	18	2	2	3	4	2	1	24	-	-	-
	privat	1 334	675	285	257	41	23	32	4	8	9	81	17	201	-
	insges.	1 526	788	318	287	45	25	35	8	10	10	108	17	224	-

1) BGJ-k = Berufsgrundbildungsjahr-k, BGJ-s = Berufsgrundschuljahr, BVJ = Berufsvorbereitungsjahr.





## 3.4. Klassen nach der Unterrichtsorganisation

Gebiet	Schul-träger	Klassen ins-gesamt	darunter			von den Klassen					
						haben				sind Klassen des Berufs-grund-schul-jahres	sind Klassen des Berufs-vorbe-reitungs-jahres
			Fach-klassen (einschl. BGJ-k)	Fach-klassen verwandter Ausbildungs-berufe	Klassen für Jung-arbeiter	wöchentlichen Teilzeitunterricht		Block-unterricht			
						ins-gesamt	darunter Berufs-grund-bil-dungs-jahr-k	ins-gesamt	darunter Berufs-grund-bil-dungs-jahr-k		
Oberbayern ..	staatl.	-	-	-	-	-	-	-	-	-	-
	komm.	23	17	4	-	23	9	-	-	-	-
	privat	531	341	42	13	323	32	124	8	7	77
	zusam.	554	358	46	13	346	41	124	8	7	77
Niederbayern	staatl.	-	-	-	-	-	-	-	-	-	-
	komm.	-	-	-	-	-	-	-	-	-	-
	privat	133	71	22	1	113	6	9	-	1	10
	zusam.	133	71	22	1	113	6	9	-	1	10
Oberpfalz ...	staatl.	-	-	-	-	-	-	-	-	-	-
	komm.	-	-	-	-	-	-	-	-	-	-
	privat	127	71	14	-	94	3	1	1	3	29
	zusam.	127	71	14	-	94	3	1	1	3	29
Oberfranken .	staatl.	8	3	-	-	5	-	-	-	-	3
	komm.	-	-	-	-	-	-	-	-	-	-
	privat	108	60	12	-	75	4	-	-	1	32
	zusam.	116	63	12	-	80	4	-	-	1	35
Mittelfranken	staatl.	85	29	-	9	65	3	-	-	-	20
	komm.	76	57	7	-	51	9	25	6	-	-
	privat	66	36	5	-	53	5	-	-	2	11
	zusam.	227	122	12	9	169	17	25	6	2	31
Unterfranken	staatl.	-	-	-	-	-	-	-	-	-	-
	komm.	-	-	-	-	-	-	-	-	-	-
	privat	178	78	21	6	140	11	22	-	-	16
	zusam.	178	78	21	6	140	11	22	-	-	16
Schwaben ....	staatl.	-	-	-	-	-	-	-	-	-	-
	komm.	-	-	-	-	-	-	-	-	-	-
	privat	191	36	70	13	161	10	1	1	3	26
	zusam.	191	36	70	13	161	10	1	1	3	26
Bayern	staatl.	93	32	-	9	70	3	-	-	-	23
	komm.	99	74	11	-	74	18	25	6	-	-
	privat	1 334	693	186	33	959	71	157	10	17	201
	insges.	1 526	799	197	42	1 103	92	182	16	17	224

## 3.5. Fachklassen nach Jahrgangsstufen

Gebiet	Schul- träger	Fachklassen ins- gesamt	davon für die									
			Jahrgangsstufe				kombinierten Jahrgangsstufen					
			10	11	12	13	10/11	11/12	12/13	10/11/12	sonst.	
<b>Fachklassen ohne BGJ-k</b>												
Oberbayern .....	staatl.	-	-	-	-	-	-	-	-	-	-	-
	komm.	8	-	-	5	-	-	-	1	2	-	-
	privat	301	63	103	90	15	3	18	2	5	2	2
	zusam.	309	63	103	95	15	3	19	4	5	2	2
Niederbayern .....	staatl.	-	-	-	-	-	-	-	-	-	-	-
	komm.	-	-	-	-	-	-	-	-	-	-	-
	privat	65	20	24	20	1	-	-	-	-	-	-
	zusam.	65	20	24	20	1	-	-	-	-	-	-
Oberpfalz .....	staatl.	-	-	-	-	-	-	-	-	-	-	-
	komm.	-	-	-	-	-	-	-	-	-	-	-
	privat	67	9	21	30	7	-	-	-	-	-	-
	zusam.	67	9	21	30	7	-	-	-	-	-	-
Oberfranken .....	staatl.	3	1	1	1	-	-	-	-	-	-	-
	komm.	-	-	-	-	-	-	-	-	-	-	-
	privat	56	18	18	17	1	1	-	-	-	-	1
	zusam.	59	19	19	18	1	1	-	-	-	-	1
Mittelfranken .....	staatl.	26	7	9	8	2	-	-	-	-	-	-
	komm.	42	11	15	10	-	2	1	1	2	-	-
	privat	31	5	10	8	2	-	4	-	-	-	2
	zusam.	99	23	34	26	4	2	5	1	2	2	2
Unterfranken .....	staatl.	-	-	-	-	-	-	-	-	-	-	-
	komm.	-	-	-	-	-	-	-	-	-	-	-
	privat	67	17	28	20	2	-	-	-	-	-	-
	zusam.	67	17	28	20	2	-	-	-	-	-	-
Schwaben .....	staatl.	-	-	-	-	-	-	-	-	-	-	-
	komm.	-	-	-	-	-	-	-	-	-	-	-
	privat	25	6	10	8	1	-	-	-	-	-	-
	zusam.	25	6	10	8	1	-	-	-	-	-	-
<b>Bayern</b>	staatl.	29	8	10	9	2	-	-	-	-	-	-
	komm.	50	11	15	15	-	2	2	3	2	-	-
	privat	612	138	214	193	29	4	22	2	5	5	5
	zusam.	691	157	239	217	31	6	24	5	7	5	5
<b>BGJ-k</b>												
Oberbayern .....	staatl.	-	-	-	-	-	-	-	-	-	-	-
	komm.	9	9	-	-	-	-	-	-	-	-	-
	privat	40	40	-	-	-	-	-	-	-	-	-
	zusam.	49	49	-	-	-	-	-	-	-	-	-
Niederbayern .....	staatl.	-	-	-	-	-	-	-	-	-	-	-
	komm.	-	-	-	-	-	-	-	-	-	-	-
	privat	6	6	-	-	-	-	-	-	-	-	-
	zusam.	6	6	-	-	-	-	-	-	-	-	-
Oberpfalz .....	staatl.	-	-	-	-	-	-	-	-	-	-	-
	komm.	-	-	-	-	-	-	-	-	-	-	-
	privat	4	4	-	-	-	-	-	-	-	-	-
	zusam.	4	4	-	-	-	-	-	-	-	-	-
Oberfranken .....	staatl.	-	-	-	-	-	-	-	-	-	-	-
	komm.	-	-	-	-	-	-	-	-	-	-	-
	privat	4	4	-	-	-	-	-	-	-	-	-
	zusam.	4	4	-	-	-	-	-	-	-	-	-
Mittelfranken .....	staatl.	3	3	-	-	-	-	-	-	-	-	-
	komm.	15	15	-	-	-	-	-	-	-	-	-
	privat	5	5	-	-	-	-	-	-	-	-	-
	zusam.	23	23	-	-	-	-	-	-	-	-	-
Unterfranken .....	staatl.	-	-	-	-	-	-	-	-	-	-	-
	komm.	-	-	-	-	-	-	-	-	-	-	-
	privat	11	11	-	-	-	-	-	-	-	-	-
	zusam.	11	11	-	-	-	-	-	-	-	-	-
Schwaben .....	staatl.	-	-	-	-	-	-	-	-	-	-	-
	komm.	-	-	-	-	-	-	-	-	-	-	-
	privat	11	11	-	-	-	-	-	-	-	-	-
	zusam.	11	11	-	-	-	-	-	-	-	-	-
<b>Bayern</b>	staatl.	3	3	-	-	-	-	-	-	-	-	-
	komm.	24	24	-	-	-	-	-	-	-	-	-
	privat	81	81	-	-	-	-	-	-	-	-	-
	zusam.	108	108	-	-	-	-	-	-	-	-	-
<b>Fachklassen insgesamt</b>												
<b>Bayern</b>	staatl.	32	11	10	9	2	-	-	-	-	-	-
	komm.	74	35	15	15	-	2	2	3	2	-	-
	privat	693	219	214	193	29	4	22	2	5	5	5
	insges.	799	265	239	217	31	6	24	5	7	5	5



## 3.6. Klassen mit Blockunterricht nach Jahrgangsstufen

Gebiet	Schul- träger	Klassen mit Block- unter- richt	davon für die									
			Jahrgangsstufe				kombinierten Jahrgangsstufen					
			10	11	12	13	10/11	11/12	12/13	10/11/12	sonst.	
Oberbayern .....	staatl.	-	-	-	-	-	-	-	-	-	-	-
	komm.	-	-	-	-	-	-	-	-	-	-	-
	privat	124	32	43	34	9	-	6	-	-	-	
	zusam.	124	32	43	34	9	-	6	-	-	-	
Niederbayern ....	staatl.	-	-	-	-	-	-	-	-	-	-	-
	komm.	-	-	-	-	-	-	-	-	-	-	-
	privat	9	3	3	3	-	-	-	-	-	-	
	zusam.	9	3	3	3	-	-	-	-	-	-	
Oberpfalz .....	staatl.	-	-	-	-	-	-	-	-	-	-	-
	komm.	-	-	-	-	-	-	-	-	-	-	-
	privat	1	1	-	-	-	-	-	-	-	-	
	zusam.	1	1	-	-	-	-	-	-	-	-	
Oberfranken ....	staatl.	-	-	-	-	-	-	-	-	-	-	-
	komm.	-	-	-	-	-	-	-	-	-	-	-
	privat	-	-	-	-	-	-	-	-	-	-	-
	zusam.	-	-	-	-	-	-	-	-	-	-	-
Mittelfranken ...	staatl.	-	-	-	-	-	-	-	-	-	-	-
	komm.	25	9	5	4	1	2	1	2	-	1	
	privat	-	-	-	-	-	-	-	-	-	-	
	zusam.	25	9	5	4	1	2	1	2	-	1	
Unterfranken ....	staatl.	-	-	-	-	-	-	-	-	-	-	-
	komm.	-	-	-	-	-	-	-	-	-	-	-
	privat	22	6	7	9	-	-	-	-	-	-	
	zusam.	22	6	7	9	-	-	-	-	-	-	
Schwaben .....	staatl.	-	-	-	-	-	-	-	-	-	-	-
	komm.	-	-	-	-	-	-	-	-	-	-	-
	privat	1	1	-	-	-	-	-	-	-	-	
	zusam.	1	1	-	-	-	-	-	-	-	-	
Bayern	staatl.	-	-	-	-	-	-	-	-	-	-	-
	komm.	25	9	5	4	1	2	1	2	-	1	
	privat	157	43	53	46	9	-	6	-	-	-	
	insges.	182	52	58	50	10	2	7	2	-	1	

## 3.7. Klassen mit Blockunterricht nach Klassenarten

Gebiet	Schul- träger	Klassen mit Blockunterricht insgesamt 1)	darunter sind			
			Fachklassen (ohne BGJ-k)	Fachklassen für verwandte Ausbildungs- berufe	BGJ-k Klassen	Jung- arbeiter- klassen
Oberbayern .....	staatlich	-	-	-	-	-
	kommunal	-	-	-	-	-
	privat	124	109	7	8	-
	zusammen	124	109	7	8	-
Niederbayern .....	staatlich	-	-	-	-	-
	kommunal	-	-	-	-	-
	privat	9	5	4	-	-
	zusammen	9	5	4	-	-
Oberpfalz .....	staatlich	-	-	-	-	-
	kommunal	-	-	-	-	-
	privat	1	-	-	1	-
	zusammen	1	-	-	1	-
Oberfranken .....	staatlich	-	-	-	-	-
	kommunal	-	-	-	-	-
	privat	-	-	-	-	-
	zusammen	-	-	-	-	-
Mittelfranken .....	staatlich	-	-	-	-	-
	kommunal	25	14	5	6	-
	privat	-	-	-	-	-
	zusammen	25	14	5	6	-
Unterfranken .....	staatlich	-	-	-	-	-
	kommunal	-	-	-	-	-
	privat	22	20	2	-	-
	zusammen	22	20	2	-	-
Schwaben .....	staatlich	-	-	-	-	-
	kommunal	-	-	-	-	-
	privat	1	-	-	1	-
	zusammen	1	-	-	1	-
<b>Bayern</b>	staatlich	-	-	-	-	-
	kommunal	25	14	5	6	-
	privat	157	134	13	10	-
	insgesamt	182	148	18	16	-

1) Einschl. Klassen im Berufsvorbereitungsjahr.

### 3.8. Klassen mit Blockunterricht nach Unterrichtswochen und Anzahl der Blöcke (Unterrichtsabschnitte)

Gebiet ----- Blöcke (Unterrichtsabschnitte)	Schul- träger	Klassen mit Block- unterricht ins- gesamt 1)	davon Klassen mit								19 oder mehr
			1	3	5	7	9	11	15		
			bis								
			2	4	6	8	10	14	18		
Unterrichtswochen											
Oberbayern .....	staatlich	-	-	-	-	-	-	-	-	-	-
	kommunal	-	-	-	-	-	-	-	-	-	-
	privat	124	-	9	-	1	62	46	6	-	
	<b>zusammen</b>	<b>124</b>	<b>-</b>	<b>9</b>	<b>-</b>	<b>1</b>	<b>62</b>	<b>46</b>	<b>6</b>	<b>-</b>	
Niederbayern .....	staatlich	-	-	-	-	-	-	-	-	-	
	kommunal	-	-	-	-	-	-	-	-	-	
	privat	9	-	-	-	-	8	1	-	-	
	<b>zusammen</b>	<b>9</b>	<b>-</b>	<b>-</b>	<b>-</b>	<b>-</b>	<b>8</b>	<b>1</b>	<b>-</b>	<b>-</b>	
Oberpfalz .....	staatlich	-	-	-	-	-	-	-	-	-	
	kommunal	-	-	-	-	-	-	-	-	-	
	privat	1	-	-	-	-	-	1	-	-	
	<b>zusammen</b>	<b>1</b>	<b>-</b>	<b>-</b>	<b>-</b>	<b>-</b>	<b>-</b>	<b>1</b>	<b>-</b>	<b>-</b>	
Oberfranken .....	staatlich	-	-	-	-	-	-	-	-	-	
	kommunal	-	-	-	-	-	-	-	-	-	
	privat	-	-	-	-	-	-	-	-	-	
	<b>zusammen</b>	<b>-</b>	<b>-</b>	<b>-</b>	<b>-</b>	<b>-</b>	<b>-</b>	<b>-</b>	<b>-</b>	<b>-</b>	
Mittelfranken .....	staatlich	-	-	-	-	-	-	-	-	-	
	kommunal	25	-	-	1	-	2	19	3	-	
	privat	-	-	-	-	-	-	-	-	-	
	<b>zusammen</b>	<b>25</b>	<b>-</b>	<b>-</b>	<b>1</b>	<b>-</b>	<b>2</b>	<b>19</b>	<b>3</b>	<b>-</b>	
Unterfranken .....	staatlich	-	-	-	-	-	-	-	-	-	
	kommunal	-	-	-	-	-	-	-	-	-	
	privat	22	-	-	-	-	-	22	-	-	
	<b>zusammen</b>	<b>22</b>	<b>-</b>	<b>-</b>	<b>-</b>	<b>-</b>	<b>-</b>	<b>22</b>	<b>-</b>	<b>-</b>	
Schwaben .....	staatlich	-	-	-	-	-	-	-	-	-	
	kommunal	-	-	-	-	-	-	-	-	-	
	privat	1	-	-	-	-	-	1	-	-	
	<b>zusammen</b>	<b>1</b>	<b>-</b>	<b>-</b>	<b>-</b>	<b>-</b>	<b>-</b>	<b>1</b>	<b>-</b>	<b>-</b>	
<b>Bayer</b>	<b>staatlich</b>	<b>-</b>	<b>-</b>	<b>-</b>	<b>-</b>	<b>-</b>	<b>-</b>	<b>-</b>	<b>-</b>	<b>-</b>	
	<b>kommunal</b>	<b>25</b>	<b>-</b>	<b>-</b>	<b>1</b>	<b>-</b>	<b>2</b>	<b>19</b>	<b>3</b>	<b>-</b>	
	<b>privat</b>	<b>157</b>	<b>-</b>	<b>9</b>	<b>-</b>	<b>1</b>	<b>70</b>	<b>71</b>	<b>6</b>	<b>-</b>	
	<b>insgesamt</b>	<b>182</b>	<b>-</b>	<b>9</b>	<b>1</b>	<b>1</b>	<b>72</b>	<b>90</b>	<b>9</b>	<b>-</b>	

davon werden unterrichtet in

1 Block .....	zusammen	-	-	-	-	-	-	-	-	-
2 Blöcken .....	zusammen	6	-	5	1	-	-	-	-	-
3 Blöcken .....	zusammen	10	-	4	-	-	5	-	1	-
4 Blöcken .....	zusammen	3	-	-	-	-	2	1	-	-
5 Blöcken .....	zusammen	11	-	-	-	-	1	10	-	-
6 Blöcken .....	zusammen	7	-	-	-	-	1	5	1	-
7 Blöcken .....	zusammen	15	-	-	-	-	1	12	2	-
8 Blöcken .....	zusammen	13	-	-	-	1	10	-	2	-
9 - 10 Blöcken .....	zusammen	55	-	-	-	-	52	2	1	-
11- 14 Blöcken .....	zusammen	62	-	-	-	-	-	60	2	-
15 - 18 Blöcken .....	zusammen	-	-	-	-	-	-	-	-	-
19 oder mehr Blöcken .....	zusammen	-	-	-	-	-	-	-	-	-

1) Einschl. Klassen im Berufsvorbereitungsjahr.

### 3.9. Klassen des Berufsgrundschuljahres, Berufsgrundbildungsjahres - k und Berufsvorbereitungsjahres nach Berufsfeldern

Berufsfeld	Klassen insgesamt	davon im Regierungsbezirk						
		Ober- bayern	Nieder- bayern	Ober- pfalz	Ober- franken	Mittel- franken	Unter- franken	Schwa- ben
<b>Berufsgrundschuljahr</b>								
Agrarwirtschaft .....	1	1	-	-	-	-	-	-
Metalltechnik .....	1	-	-	-	-	1	-	-
Bautechnik .....	2	1	-	1	-	-	-	-
Holztechnik .....	12	4	1	2	1	1	-	3
Farbtechnik und Raumgestaltung ..	-	-	-	-	-	-	-	-
Ernährung und Hauswirtschaft ....	1	1	-	-	-	-	-	-
<b>Insgesamt</b>	<b>17</b>	<b>7</b>	<b>1</b>	<b>3</b>	<b>1</b>	<b>2</b>	<b>-</b>	<b>3</b>
<b>Berufsgrundbildungsjahr - k</b>								
Wirtschaft .....	2	-	-	-	-	-	-	2
Metall .....	34	17	-	2	2	8	2	3
Elektro .....	8	2	2	1	-	2	1	-
Bautechnik .....	10	5	-	1	1	-	1	2
Holztechnik .....	10	4	1	-	1	1	2	1
Bekleidung .....	3	1	-	-	-	1	-	1
Chemie .....	-	-	-	-	-	-	-	-
Drucktechnik .....	1	1	-	-	-	-	-	-
Farb- und Raumgestaltung .....	6	4	-	-	-	2	-	-
Gesundheit .....	-	-	-	-	-	-	-	-
Körperpflege .....	5	3	-	-	-	-	1	1
Ernährung/Hauswirtschaft .....	15	7	2	-	-	5	1	-
Agrarwirtschaft .....	3	3	-	-	-	-	-	-
Sonstige Berufe .....	10	2	1	-	-	3	3	1
Jungarbeiter .....	1	-	-	-	-	1	-	-
<b>Insgesamt</b>	<b>108</b>	<b>49</b>	<b>6</b>	<b>4</b>	<b>4</b>	<b>23</b>	<b>11</b>	<b>11</b>
<b>Berufsvorbereitungsjahr</b>								
Bau mit Ergänzung .....	-	-	-	-	-	-	-	-
Bekleidung mit Ergänzung .....	-	-	-	-	-	-	-	-
Elektro mit Ergänzung .....	-	-	-	-	-	-	-	-
Farbe/Raum mit Ergänzung .....	2	-	-	-	1	1	-	-
Gesundheits- und Körperpflege mit Ergänzung .....	2	-	-	-	-	2	-	-
Holz mit Ergänzung .....	2	-	-	-	-	2	-	-
Metall mit Ergänzung .....	3	-	-	-	1	1	1	-
Nahrung mit Ergänzung .....	2	1	-	-	-	1	-	-
Sonstige .....	213	76	10	29	33	24	15	26
<b>Insgesamt</b>	<b>224</b>	<b>77</b>	<b>10</b>	<b>29</b>	<b>35</b>	<b>31</b>	<b>16</b>	<b>26</b>

## 3.10. Klassen nach Berufsfeldern und Jahrgangsstufen 1)

Berufsfeld	Klassen ins- gesamt	davon für die								
		Jahrgangsstufe				kombinierten Jahrgangsstufen				
		10	11	12	13	10/11	11/12	12/13	10/11/12	sonst.
<b>Staatliche Berufsschulen</b>										
Wirtschaft .....	2	1	1	-	-	-	-	-	-	-
Metalltechnik .....	14	4	4	4	2	-	-	-	-	-
Elektrotechnik .....	-	-	-	-	-	-	-	-	-	-
Bautechnik .....	-	-	-	-	-	-	-	-	-	-
Holztechnik .....	-	-	-	-	-	-	-	-	-	-
Bekleidung .....	-	-	-	-	-	-	-	-	-	-
Chemie .....	-	-	-	-	-	-	-	-	-	-
Drucktechnik .....	-	-	-	-	-	-	-	-	-	-
Farb- und Raumgestaltung ...	3	1	1	1	-	-	-	-	-	-
Gesundheit .....	-	-	-	-	-	-	-	-	-	-
Körperpflege .....	-	-	-	-	-	-	-	-	-	-
Ernährung und Hauswirtschaft	6	2	2	2	-	-	-	-	-	-
Agrarwirtschaft .....	-	-	-	-	-	-	-	-	-	-
Sonstige Berufe .....	7	3	2	2	-	-	-	-	-	-
Berufsgrundschuljahr .....	-	-	-	-	-	-	-	-	-	-
Berufsvorbereitungsjahr ....	23	23	-	-	-	-	-	-	-	-
Jungarbeiter .....	38	31	4	3	-	-	-	-	-	-
Zusammen	93	65	14	12	2	-	-	-	-	-
<b>Kommunale Berufsschulen</b>										
Wirtschaft .....	15	6	6	3	-	-	-	-	-	-
Metalltechnik .....	18	7	3	4	2	-	-	2	-	-
Elektrotechnik .....	3	1	1	-	-	-	-	1	-	-
Bautechnik .....	-	-	-	-	-	-	-	-	-	-
Holztechnik .....	5	3	-	1	-	-	1	-	-	-
Bekleidung .....	3	1	-	1	-	-	1	-	-	-
Chemie .....	-	-	-	-	-	-	-	-	-	-
Drucktechnik .....	2	-	-	1	-	-	1	-	-	-
Farb- und Raumgestaltung ...	7	3	1	2	-	-	-	-	-	1
Gesundheit .....	-	-	-	-	-	-	-	-	-	-
Körperpflege .....	-	-	-	-	-	-	-	-	-	-
Ernährung und Hauswirtschaft	9	4	3	1	-	-	-	-	1	-
Agrarwirtschaft .....	-	-	-	-	-	-	-	-	-	-
Sonstige Berufe .....	23	10	4	5	-	2	-	1	1	-
Berufsgrundschuljahr .....	-	-	-	-	-	-	-	-	-	-
Berufsvorbereitungsjahr ....	-	-	-	-	-	-	-	-	-	-
Jungarbeiter .....	14	13	1	-	-	-	-	-	-	-
Zusammen	99	48	19	18	2	2	3	4	2	1
<b>Private Berufsschulen</b>										
Wirtschaft .....	62	24	23	14	-	-	1	-	-	-
Metalltechnik .....	188	43	47	50	34	2	6	2	-	4
Elektrotechnik .....	26	7	8	4	5	-	-	1	-	1
Bautechnik .....	52	12	17	18	-	-	3	1	-	1
Holztechnik .....	67	20	19	21	1	-	4	-	2	-
Bekleidung .....	7	3	1	-	-	1	2	-	-	-
Chemie .....	-	-	-	-	-	-	-	-	-	-
Drucktechnik .....	13	5	2	3	-	1	2	-	-	-
Farb- und Raumgestaltung ...	63	19	22	19	-	-	2	-	1	-
Gesundheit .....	-	-	-	-	-	-	-	-	-	-
Körperpflege .....	27	9	9	9	-	-	-	-	-	-
Ernährung und Hauswirtschaft	161	54	52	48	-	-	4	-	2	1
Agrarwirtschaft .....	16	3	5	8	-	-	-	-	-	-
Sonstige Berufe .....	190	62	65	54	-	1	6	-	1	1
Berufsgrundschuljahr .....	17	17	-	-	-	-	-	-	-	-
Berufsvorbereitungsjahr ....	201	201	-	-	-	-	-	-	-	-
Jungarbeiter .....	244	196	15	9	1	18	2	-	2	1
Zusammen	1 334	675	285	257	41	23	32	4	8	9
<b>Berufsschulen insgesamt</b>										
Wirtschaft .....	79	31	30	17	-	-	1	-	-	-
Metalltechnik .....	220	54	54	58	38	2	6	4	-	4
Elektrotechnik .....	29	8	9	4	5	-	-	2	-	1
Bautechnik .....	52	12	17	18	-	-	3	1	-	1
Holztechnik .....	72	23	19	22	1	-	5	-	2	-
Bekleidung .....	10	4	1	1	-	1	3	-	-	-
Chemie .....	-	-	-	-	-	-	-	-	-	-
Drucktechnik .....	15	5	2	4	-	1	3	-	-	-
Farb- und Raumgestaltung ...	73	23	24	22	-	-	2	-	1	1
Gesundheit .....	-	-	-	-	-	-	-	-	-	-
Körperpflege .....	27	9	9	9	-	-	-	-	-	-
Ernährung und Hauswirtschaft	176	60	57	51	-	-	4	-	3	1
Agrarwirtschaft .....	16	3	5	8	-	-	-	-	-	-
Sonstige Berufe .....	220	75	71	61	-	3	6	1	2	1
Berufsgrundschuljahr .....	17	17	-	-	-	-	-	-	-	-
Berufsvorbereitungsjahr ....	224	224	-	-	-	-	-	-	-	-
Jungarbeiter .....	296	240	20	12	1	18	2	-	2	1
<b>Insgesamt</b>	<b>1 526</b>	<b>788</b>	<b>318</b>	<b>287</b>	<b>45</b>	<b>25</b>	<b>35</b>	<b>8</b>	<b>10</b>	<b>10</b>

1) Abweichungen gegenüber anderen Tabellen beruhen auf der differenzierten Auswertungssystematik.

## 4.1. Schüler nach Jahrgangsstufen

Gebiet	Schul-träger	Schüler			davon in Jahrgangsstufe							
					10		11		12		13	
		ins-gesamt	männ-lich	aus-länd.	zu-sammen	männ-lich	zu-sammen	männ-lich	zu-sammen	männ-lich	zu-sammen	männ-lich
Oberbayern ...	staatl.	-	-	-	-	-	-	-	-	-	-	-
	komm.	139	96	18	69	50	4	-	53	33	13	13
	privat	4 549	3 156	745	2 467	1 648	1 039	729	913	652	130	127
	zusam.	4 688	3 252	763	2 536	1 698	1 043	729	966	685	143	140
Niederbayern .	staatl.	-	-	-	-	-	-	-	-	-	-	-
	komm.	-	-	-	-	-	-	-	-	-	-	-
	privat	1 314	909	46	761	504	301	212	230	171	22	22
	zusam.	1 314	909	46	761	504	301	212	230	171	22	22
Oberpfalz ....	staatl.	-	-	-	-	-	-	-	-	-	-	-
	komm.	-	-	-	-	-	-	-	-	-	-	-
	privat	1 126	746	34	708	426	174	122	198	152	46	46
	zusam.	1 126	746	34	708	426	174	122	198	152	46	46
Oberfranken ..	staatl.	58	39	-	51	36	3	1	4	2	-	-
	komm.	-	-	-	-	-	-	-	-	-	-	-
	privat	978	657	51	591	399	210	132	172	121	5	5
	zusam.	1 036	696	51	642	435	213	133	176	123	5	5
Mittelfranken	staatl.	1 171	769	209	778	493	233	164	146	98	14	14
	komm.	767	434	110	384	212	232	133	134	78	17	11
	privat	543	386	26	332	228	102	78	93	66	16	14
	zusam.	2 481	1 589	345	1 494	933	567	375	373	242	47	39
Unterfranken .	staatl.	-	-	-	-	-	-	-	-	-	-	-
	komm.	-	-	-	-	-	-	-	-	-	-	-
	privat	1 770	1 140	178	1 183	770	334	206	247	158	6	6
	zusam.	1 770	1 140	178	1 183	770	334	206	247	158	6	6
Schwaben .....	staatl.	-	-	-	-	-	-	-	-	-	-	-
	komm.	-	-	-	-	-	-	-	-	-	-	-
	privat	2 558	1 718	401	1 416	919	608	409	506	363	28	27
	zusam.	2 558	1 718	401	1 416	919	608	409	506	363	28	27
Bayern	staatl.	1 229	808	209	829	529	236	165	150	100	14	14
	komm.	906	530	128	453	262	236	133	187	111	30	24
	privat	12 838	8 712	1 481	7 458	4 894	2 768	1 888	2 359	1 683	253	247
	insges.	14 973	10 050	1 818	8 740	5 685	3 240	2 186	2 696	1 894	297	285

## 4.2. Schüler nach Alter, Geschlecht und Schulträger

Alter	Ge- schlecht	Schüler insgesamt	davon an		
			staatlichen	kommunalen	privaten
			Berufsschulen zur sonderpädagogischen Förderung		
15 Jahre oder jünger .....	zusammen	1 536	267	8	1 261
	männlich	1 006	165	7	834
16 Jahre .....	zusammen	3 390	433	109	2 848
	männlich	2 239	294	51	1 894
17 Jahre .....	zusammen	3 543	305	213	3 025
	männlich	2 385	196	127	2 062
18 Jahre .....	zusammen	2 785	124	209	2 452
	männlich	1 909	78	131	1 700
19 Jahre .....	zusammen	1 725	62	148	1 515
	männlich	1 165	46	79	1 040
20 Jahre .....	zusammen	946	22	88	836
	männlich	646	16	59	571
21 Jahre .....	zusammen	494	9	62	423
	männlich	321	7	32	282
22 Jahre .....	zusammen	240	1	31	208
	männlich	158	1	19	138
23 Jahre .....	zusammen	119	1	16	102
	männlich	84	1	10	73
24 Jahre .....	zusammen	70	2	8	60
	männlich	46	1	4	41
25 Jahre .....	zusammen	39	1	5	33
	männlich	31	1	4	26
26 Jahre .....	zusammen	24	1	2	21
	männlich	15	1	2	12
27 Jahre .....	zusammen	19	1	-	18
	männlich	13	1	-	12
28 Jahre .....	zusammen	9	-	3	6
	männlich	5	-	1	4
29 Jahre .....	zusammen	5	-	-	5
	männlich	3	-	-	3
30 Jahre .....	zusammen	7	-	1	6
	männlich	5	-	1	4
31 Jahre oder älter.....	zusammen	22	-	3	19
	männlich	19	-	3	16
Insgesamt	insgesamt	14 973	1 229	906	12 838
	männlich	10 050	808	530	8 712

## 4.3. Schüler nach Religionszugehörigkeit

Gebiet	Schul- träger	Schüler ins- gesamt	davon								
			röm.- katho- lisch	evange- lisch	isla- misch	israe- litisch	ortho- dox	neu- apos- tolisch	mit sons- tiger	ohne	ohne Angabe der
Oberbayern .....	staatl. komm. privat zusam.	- 139 4 549 4 688	- 87 2 654 2 741	- 23 720 743	- 3 494 497	- - 4 4	- 3 75 78	- - 11 11	- 5 44 49	- 18 547 565	- - - -
Niederbayern .....	staatl. komm. privat zusam.	- - 1 314 1 314	- - 892 892	- - 208 208	- - 37 37	- - - -	- - 9 9	- - 6 6	- - 6 6	- - 156 156	- - - -
Oberpfalz .....	staatl. komm. privat zusam.	- - 1 126 1 126	- - 802 802	- - 212 212	- - 34 34	- - - -	- - 2 2	- - - -	- - 3 3	- - 73 73	- - - -
Oberfranken .....	staatl. komm. privat zusam.	58 - 978 1 036	19 - 385 404	30 - 420 450	2 - 42 44	- - - -	- - - -	- - 3 3	- - 5 5	7 - 123 130	- - - -
Mittelfranken .....	staatl. komm. privat zusam.	1 171 767 543 2 481	351 265 193 809	549 300 216 1 065	170 80 17 267	1 - - 1	9 12 9 30	1 3 1 5	17 12 4 33	73 95 103 271	- - - -
Unterfranken .....	staatl. komm. privat zusam.	- - 1 770 1 770	- - 951 951	- - 513 513	- - 130 130	- - 2 2	- - 15 15	- - 2 2	- - 15 15	- - 142 142	- - - -
Schwaben .....	staatl. komm. privat zusam.	- - 2 558 2 558	- - 1 419 1 419	- - 503 503	- - 314 314	- - 4 4	- - 27 27	- - 12 12	- - 25 25	- - 254 254	- - - -
<b>Bayern</b>	<b>staatl. komm. privat insges.</b>	<b>1 229 906 12 838 14 973</b>	<b>370 352 7 296 8 018</b>	<b>579 323 2 792 3 694</b>	<b>172 83 1 068 1 323</b>	<b>1 - 10 11</b>	<b>9 15 137 161</b>	<b>1 3 35 39</b>	<b>17 17 102 136</b>	<b>80 113 1 398 1 591</b>	<b>- - - -</b>



## 4.4. Schüler nach Teilnahme am Religionsunterricht

Gebiet	Schul-träger	Schüler ins-gesamt	davon nehmen am ... teil							weder am Religions-unter-richt noch am Ethik-unter-richt 2)
			katho-lischen	evange-lischen	ortho-doxen	sons-tigen	Ethikunterricht			
							wegen Ab-meldung von an der Schule an-botenem RU 1)	wegen Religions-losigkeit	weil RU 1) d. eig. Be-kenntnisses nicht ange-boten wird	
Religionsunterricht										
Oberbayern .....	staatl.	-	-	-	-	-	-	-	-	-
	komm.	139	13	20	-	-	-	-	-	106
	privat	4 549	2 159	72	-	392	85	234	459	1 148
	zusam.	4 688	2 172	92	-	392	85	234	459	1 254
Niederbayern ...	staatl.	-	-	-	-	-	-	-	-	-
	komm.	-	-	-	-	-	-	-	-	-
	privat	1 314	566	2	-	-	7	62	514	163
	zusam.	1 314	566	2	-	-	7	62	514	163
Oberpfalz .....	staatl.	-	-	-	-	-	-	-	-	-
	komm.	-	-	-	-	-	-	-	-	-
	privat	1 126	256	4	-	-	-	42	363	461
	zusam.	1 126	256	4	-	-	-	42	363	461
Oberfranken ....	staatl.	58	6	7	-	-	-	6	38	1
	komm.	-	-	-	-	-	-	-	-	-
	privat	978	336	359	-	11	-	98	76	98
	zusam.	1 036	342	366	-	11	-	104	114	99
Mittelfranken ..	staatl.	1 171	26	-	-	-	-	65	1 072	8
	komm.	767	98	162	-	-	-	44	463	-
	privat	543	92	263	4	-	18	17	55	94
	zusam.	2 481	216	425	4	-	18	126	1 590	102
Unterfranken ...	staatl.	-	-	-	-	-	-	-	-	-
	komm.	-	-	-	-	-	-	-	-	-
	privat	1 770	940	287	4	-	4	140	393	2
	zusam.	1 770	940	287	4	-	4	140	393	2
Schwaben .....	staatl.	-	-	-	-	-	-	-	-	-
	komm.	-	-	-	-	-	-	-	-	-
	privat	2 558	1 307	82	-	-	58	230	729	152
	zusam.	2 558	1 307	82	-	-	58	230	729	152
Bayern	staatl.	1 229	32	7	-	-	-	71	1 110	9
	komm.	906	111	182	-	-	-	44	463	106
	privat	12 838	5 656	1 069	8	403	172	823	2 589	2 118
	insges.	14 973	5 799	1 258	8	403	172	938	4 162	2 233

1) RU = Religionsunterricht. - 2) Einschl. der Schüler, für die Ethik/Religion kein Pflichtfach ist.

## 4.5. Ausländische Schüler nach Staatsangehörigkeit und Geschlecht

Land der Staatsangehörigkeit	Ausländische Berufsschüler							davon an			
	im Regierungsbezirk						in Bayern	staatl.	komm.	privat.	
	Ober-bayern	Nieder-bayern	Ober-pfalz	Ober-franken	Mittel-franken	Unter-franken		Schwa-ben	Berufsschulen zur sonderpäd. Förderung		
<b>insgesamt</b>											
Europa .....	620	36	33	45	304	153	369	1 560	183	110	1 267
Albanien .....	36	1	4	3	10	10	15	79	6	4	69
Andorra .....	-	-	-	-	-	-	-	-	-	-	-
Belgien .....	-	-	-	-	-	-	-	-	-	-	-
Bosnien-Herzegowina .....	35	2	1	-	7	1	10	56	3	4	49
Bulgarien .....	-	-	-	-	-	-	-	-	-	-	-
Dänemark .....	-	-	-	-	-	-	-	-	-	-	-
Estland .....	1	-	-	-	-	-	-	1	-	-	1
Finnland .....	-	-	-	-	-	-	-	-	-	-	-
Frankreich .....	1	-	-	-	1	-	-	2	1	-	1
Griechenland .....	32	3	1	2	26	10	12	86	17	7	62
Irland .....	1	-	-	-	-	-	1	2	-	-	2
Island .....	-	-	-	-	-	-	-	-	-	-	-
Italien .....	52	2	2	4	46	23	46	175	29	15	131
Jugoslawien 1) .....	107	4	5	4	44	11	39	214	27	15	172
Kroatien .....	40	3	1	1	9	1	10	65	4	4	57
Lettland .....	-	-	-	-	1	-	-	1	-	1	-
Liechtenstein .....	-	-	-	-	-	-	-	-	-	-	-
Litauen .....	-	-	-	-	-	-	-	-	-	-	-
Luxemburg .....	-	-	-	-	-	1	-	1	-	-	1
Malta .....	-	-	-	-	-	-	-	-	-	-	-
Mazedonien 2) .....	12	-	-	-	4	3	14	33	2	2	29
Moldau .....	-	-	-	-	1	-	-	1	-	-	1
Monaco .....	-	-	-	-	-	-	-	-	-	-	-
Niederlande .....	3	-	-	-	-	-	-	3	-	-	3
Norwegen .....	-	-	-	-	-	-	-	-	-	-	-
Österreich .....	31	1	-	1	1	-	3	37	1	3	33
Polen .....	6	-	4	1	3	4	2	20	3	-	17
Portugal .....	7	-	-	-	3	2	1	13	2	-	11
Rumänien .....	4	4	-	-	3	3	1	15	1	1	13
Russ. Föderation .....	5	2	-	-	7	3	6	23	1	5	17
San Marino .....	-	-	-	-	-	-	-	-	-	-	-
Schweden .....	2	-	-	-	-	-	-	2	-	-	2
Schweiz .....	1	-	-	-	-	-	-	1	-	-	1
Slowakei .....	-	-	1	-	2	-	-	3	1	1	1
Slowenien .....	3	-	-	-	-	-	-	3	-	-	3
Spanien .....	1	-	-	-	3	1	1	6	2	1	3
Tschechische Republik .....	2	-	2	-	-	-	-	4	-	-	4
Türkei .....	237	14	12	29	133	76	202	703	83	47	573
Ukraine .....	-	-	-	-	-	4	4	8	-	-	8
Ungarn .....	-	-	-	-	-	-	-	-	-	-	-
Vereinigtes Königreich .....	-	-	-	-	-	-	2	2	-	-	2
Weißrussland .....	1	-	-	-	-	-	-	1	-	-	1
Zypern .....	-	-	-	-	-	-	-	-	-	-	-
Übriges Europa .....	-	-	-	-	-	-	-	-	-	-	-
Afrika .....	41	1	-	1	8	7	3	61	6	3	52
Ägypten .....	-	-	-	-	-	-	-	-	-	-	-
Äthiopien .....	9	-	-	-	1	-	-	10	1	-	9
Algerien .....	-	-	-	-	-	-	-	-	-	-	-
Ghana .....	1	-	-	-	1	-	-	2	-	1	1
Marokko .....	3	-	-	1	-	3	-	7	-	-	7
Tunesien .....	4	-	-	-	1	-	1	6	1	-	5
Übriges Afrika .....	24	1	-	-	5	4	2	36	4	2	30
Amerika .....	13	2	-	1	4	8	5	33	-	4	29
Brasilien .....	7	2	-	-	1	1	1	12	-	1	11
Chile .....	-	-	-	-	-	-	-	-	-	-	-
Kanada .....	-	-	-	-	-	-	-	-	-	-	-
Vereinigte Staaten .....	2	-	-	1	1	3	3	10	-	1	9
Übriges Amerika .....	4	-	-	-	2	4	1	11	-	2	9
Asien .....	87	6	1	3	29	10	18	154	20	11	123
Afghanistan .....	36	-	-	-	2	1	1	40	1	1	38
China .....	2	-	-	-	-	-	-	2	-	-	2
Indien .....	-	-	-	-	-	-	-	-	-	-	-
Indonesien .....	-	-	-	-	-	-	-	-	-	-	-
Iran .....	19	2	-	1	-	1	3	26	-	-	26
Israel .....	-	-	-	-	1	-	-	1	1	-	-
Japan .....	-	-	-	-	-	-	-	-	-	-	-
Jordanien .....	-	-	-	-	-	-	-	-	-	-	-
Korea, Dem. Volksrepublik .....	-	-	-	-	-	-	-	-	-	-	-
Korea, Republik .....	-	-	-	-	-	-	-	-	-	-	-
Libanon .....	8	1	-	-	1	-	-	10	1	-	9
Pakistan .....	-	-	-	-	-	-	1	1	-	-	1
Philippinen .....	1	-	-	-	-	-	-	1	-	-	1
Sri Lanka .....	5	-	-	-	5	1	1	12	3	2	7
Syrien .....	3	-	-	1	-	1	1	6	-	-	6
Thailand .....	4	-	-	-	1	3	3	11	1	-	10
Vietnam .....	4	3	-	-	1	-	1	9	1	2	6
Übriges Asien 3) .....	5	-	1	1	18	3	7	35	12	6	17
Australien .....	-	-	-	-	-	-	-	-	-	-	-
Australien .....	-	-	-	-	-	-	-	-	-	-	-
Neuseeland .....	-	-	-	-	-	-	-	-	-	-	-
Übriges Australien/Ozeanien .....	-	-	-	-	-	-	-	-	-	-	-
Staatenlos .....	1	-	-	1	-	-	6	8	-	-	8
Ungeklärt .....	1	1	-	-	-	-	-	2	-	-	2
<b>Insgesamt</b>	<b>763</b>	<b>46</b>	<b>34</b>	<b>51</b>	<b>345</b>	<b>178</b>	<b>401</b>	<b>1 818</b>	<b>209</b>	<b>128</b>	<b>1 481</b>

1) Serbien und Montenegro. - 2) Ehemalige jugoslawische Republik. - 3) Einschl. Teilgebiete der ehemaligen Sowjetunion (ohne Estland, Lettland, Litauen, Moldau, Russland, Ukraine und Weißrussland).

## Noch: 4.5. Ausländische Schüler nach Staatsangehörigkeit und Geschlecht

Land der Staatsangehörigkeit	Ausländische Berufsschüler							davon an			
	im Regierungsbezirk							in Bayern	staatl.	komm.	privat.
	Ober-bayern	Nieder-bayern	Ober-pfalz	Ober-franken	Mittel-franken	Unter-franken	Schwa-ben		Berufsschulen zur sonderpäd. Förderung		
<b>darunter männlich</b>											
Europa .....	435	28	24	26	180	88	256	1 037	119	55	863
Albanien .....	23	1	2	2	4	7	9	48	3	1	44
Andorra .....	-	-	-	-	-	-	-	-	-	-	-
Belgien .....	-	-	-	-	-	-	-	-	-	-	-
Bosnien-Herzegowina .....	29	2	-	-	5	-	8	44	2	3	39
Bulgarien .....	-	-	-	-	-	-	-	-	-	-	-
Dänemark .....	-	-	-	-	-	-	-	-	-	-	-
Estland .....	1	-	-	-	-	-	-	1	-	-	1
Finnland .....	-	-	-	-	-	-	-	-	-	-	-
Frankreich .....	1	-	-	-	1	-	-	2	1	-	1
Griechenland .....	26	2	1	1	18	9	10	67	10	6	51
Irland .....	1	-	-	-	-	-	-	1	-	-	1
Island .....	-	-	-	-	-	-	-	-	-	-	-
Italien .....	30	1	2	1	28	10	33	105	19	8	78
Jugoslawien 1) .....	76	4	2	2	24	6	28	142	15	8	119
Kroatien .....	22	3	-	-	6	-	5	36	3	1	32
Lettland .....	-	-	-	-	-	-	-	-	-	-	-
Liechtenstein .....	-	-	-	-	-	-	-	-	-	-	-
Litauen .....	-	-	-	-	-	-	-	-	-	-	-
Luxemburg .....	-	-	-	-	-	1	-	1	-	-	1
Malta .....	-	-	-	-	-	-	-	-	-	-	-
Mazedonien 2) .....	7	-	-	-	3	3	5	18	2	1	15
Moldau .....	-	-	-	-	1	-	-	1	-	-	1
Monaco .....	-	-	-	-	-	-	-	-	-	-	-
Niederlande .....	-	-	-	-	-	-	-	-	-	-	-
Norwegen .....	-	-	-	-	-	-	-	-	-	-	-
Österreich .....	21	1	-	-	1	-	2	25	1	1	23
Polen .....	5	-	4	1	2	1	1	14	2	-	12
Portugal .....	7	-	-	-	3	2	1	13	2	-	11
Rumänien .....	3	2	-	-	-	2	1	8	-	-	8
Russ. Föderation .....	3	2	-	-	1	3	6	15	-	2	13
San Marino .....	-	-	-	-	-	-	-	-	-	-	-
Schweden .....	2	-	-	-	-	-	-	2	-	-	2
Schweiz .....	1	-	-	-	-	-	-	1	-	-	1
Slowakei .....	-	-	1	-	2	-	-	3	1	1	1
Slowenien .....	2	-	-	-	-	-	-	2	-	-	2
Spanien .....	1	-	-	-	2	1	1	5	1	1	3
Tschechische Republik .....	1	-	2	-	-	-	-	3	-	-	3
Türkei .....	172	10	10	19	79	42	141	473	57	22	394
Ukraine .....	-	-	-	-	-	1	4	5	-	-	5
Ungarn .....	-	-	-	-	-	-	-	-	-	-	-
Vereinigtes Königreich .....	-	-	-	-	-	-	1	1	-	-	1
Weißrussland .....	1	-	-	-	-	-	-	1	-	-	1
Zypern .....	-	-	-	-	-	-	-	-	-	-	-
Übriges Europa .....	-	-	-	-	-	-	-	-	-	-	-
Afrika .....	25	-	-	1	4	4	2	36	4	1	31
Ägypten .....	-	-	-	-	-	-	-	-	-	-	-
Äthiopien .....	2	-	-	-	1	-	-	3	1	-	2
Algerien .....	-	-	-	-	-	-	-	-	-	-	-
Ghana .....	1	-	-	-	-	-	-	1	-	-	1
Marokko .....	2	-	-	1	-	3	-	6	-	-	6
Tunesien .....	3	-	-	-	1	-	1	5	1	-	4
Übriges Afrika .....	17	-	-	-	2	1	1	21	2	1	18
Amerika .....	6	1	-	1	4	4	2	18	-	4	14
Brasilien .....	2	1	-	-	1	-	-	4	-	1	3
Chile .....	-	-	-	-	-	-	-	-	-	-	-
Kanada .....	-	-	-	-	-	-	-	-	-	-	-
Vereinigte Staaten .....	2	-	-	1	1	2	1	7	-	1	6
Übriges Amerika .....	2	-	-	-	2	2	1	7	-	2	5
Asien .....	61	3	1	2	11	7	13	98	9	4	85
Afghanistan .....	30	-	-	-	2	1	-	33	1	1	31
China .....	1	-	-	-	-	-	-	1	-	-	1
Indien .....	-	-	-	-	-	-	-	-	-	-	-
Indonesien .....	-	-	-	-	-	-	-	-	-	-	-
Iran .....	12	1	-	1	-	1	3	18	-	-	18
Israel .....	-	-	-	-	-	-	-	-	-	-	-
Japan .....	-	-	-	-	-	-	-	-	-	-	-
Jordanien .....	-	-	-	-	-	-	-	-	-	-	-
Korea, Dem. Volksrepublik .....	-	-	-	-	-	-	-	-	-	-	-
Korea, Republik .....	-	-	-	-	-	-	-	-	-	-	-
Libanon .....	3	-	-	-	-	-	-	3	-	-	3
Pakistan .....	-	-	-	-	-	-	1	1	-	-	1
Philippinen .....	-	-	-	-	-	-	-	-	-	-	-
Sri Lanka .....	4	-	-	-	2	1	-	7	1	1	5
Syrien .....	2	-	-	1	-	1	1	5	-	-	5
Thailand .....	2	-	-	-	1	1	2	6	1	-	5
Vietnam .....	3	2	-	-	1	-	-	6	1	2	3
Übriges Asien 3) .....	4	-	1	-	5	2	6	18	5	-	13
Australien .....	-	-	-	-	-	-	-	-	-	-	-
Australien .....	-	-	-	-	-	-	-	-	-	-	-
Neuseeland .....	-	-	-	-	-	-	-	-	-	-	-
Übriges Australien/Ozeanien .....	-	-	-	-	-	-	-	-	-	-	-
Staatenlos .....	-	-	-	1	-	-	6	7	-	-	7
Ungeklärt .....	-	1	-	-	-	-	-	1	-	-	1
<b>Zusammen</b>	<b>527</b>	<b>33</b>	<b>25</b>	<b>31</b>	<b>199</b>	<b>103</b>	<b>279</b>	<b>1 197</b>	<b>132</b>	<b>64</b>	<b>1 001</b>

1) Serbien und Montenegro. - 2) Ehemalige jugoslawische Republik. - 3) Einschl. Teilgebiete der ehemaligen Sowjetunion (ohne Estland, Lettland, Litauen, Moldau, Russland, Ukraine und Weißrussland).

## 4.6. Schüler nach schulischer Vorbildung

Schulische Vorbildung	Schüler insgesamt			davon an					
				staatlichen		kommunalen		privaten	
				Berufsschulen zur sonderpädagogischen Förderung					
	ins- gesamt	männ- lich	aus- länd.	zu- sammen	männ- lich	zu- sammen	männ- lich	zu- sammen	männ- lich

## Insgesamt

Erfüllte Vollzeitschulpflicht o. Abschluss ..	5 030	3 664	852	16	13	19	17	4 995	3 634
Abschluss der Schule zur individuellen Lernförderung .....	7 352	4 655	762	1 208	792	505	277	5 639	3 586
Hauptschulabschluss .....	2 378	1 596	187	5	3	306	193	2 067	1 400
ohne qualifizierenden .....	1 937	1 310	161	4	2	226	146	1 707	1 162
mit qualifizierenden .....	441	286	26	1	1	80	47	360	238
Mittlerer Schulabschluss .....	187	111	6	-	-	73	40	114	71
Fachhochschulreife .....	8	8	-	-	-	3	3	5	5
fachgebunden .....	-	-	-	-	-	-	-	-	-
nicht fachgebunden .....	8	8	-	-	-	3	3	5	5
Hochschulreife .....	6	5	1	-	-	-	-	6	5
fachgebunden .....	-	-	-	-	-	-	-	-	-
nicht fachgebunden .....	6	5	1	-	-	-	-	6	5
Sonstiger allgemein bildender Abschluss .....	12	11	10	-	-	-	-	12	11
<b>Insgesamt</b>	<b>14 973</b>	<b>10 050</b>	<b>1 818</b>	<b>1 229</b>	<b>808</b>	<b>906</b>	<b>530</b>	<b>12 838</b>	<b>8 712</b>

## Neuaufnahmen in Jahrgangsstufe 10

Erfüllte Vollzeitschulpflicht o. Abschluss ..	1 951	1 370	306	5	4	3	3	1 943	1 363
Abschluss der Schule zur individuellen Lernförderung .....	3 086	1 895	334	725	456	87	50	2 274	1 389
Hauptschulabschluss .....	632	423	61	1	-	81	48	550	375
ohne qualifizierenden .....	513	347	53	1	-	62	40	450	307
mit qualifizierenden .....	119	76	8	-	-	19	8	100	68
Mittlerer Schulabschluss .....	58	33	2	-	-	19	10	39	23
Fachhochschulreife .....	4	4	-	-	-	2	2	2	2
fachgebunden .....	-	-	-	-	-	-	-	-	-
nicht fachgebunden .....	4	4	-	-	-	2	2	2	2
Hochschulreife .....	4	3	1	-	-	-	-	4	3
fachgebunden .....	-	-	-	-	-	-	-	-	-
nicht fachgebunden .....	4	3	1	-	-	-	-	4	3
Sonstiger allgemein bildender Abschluss .....	3	3	1	-	-	-	-	3	3
<b>Zusammen</b>	<b>5 738</b>	<b>3 731</b>	<b>705</b>	<b>731</b>	<b>460</b>	<b>192</b>	<b>113</b>	<b>4 815</b>	<b>3 158</b>

## Neuaufnahmen in Jahrgangsstufe 11

Erfüllte Vollzeitschulpflicht o. Abschluss ..	46	35	13	1	1	-	-	45	34
Abschluss der Schule zur individuellen Lernförderung .....	30	17	4	5	5	-	-	25	12
Hauptschulabschluss .....	7	4	-	-	-	3	1	4	3
ohne qualifizierenden .....	4	3	-	-	-	-	-	4	3
mit qualifizierenden .....	3	1	-	-	-	3	1	-	-
Mittlerer Schulabschluss .....	-	-	-	-	-	-	-	-	-
Fachhochschulreife .....	-	-	-	-	-	-	-	-	-
fachgebunden .....	-	-	-	-	-	-	-	-	-
nicht fachgebunden .....	-	-	-	-	-	-	-	-	-
Hochschulreife .....	-	-	-	-	-	-	-	-	-
fachgebunden .....	-	-	-	-	-	-	-	-	-
nicht fachgebunden .....	-	-	-	-	-	-	-	-	-
Sonstiger allgemein bildender Abschluss .....	1	-	1	-	-	-	-	1	-
<b>Zusammen</b>	<b>84</b>	<b>56</b>	<b>18</b>	<b>6</b>	<b>6</b>	<b>3</b>	<b>1</b>	<b>75</b>	<b>49</b>

## 4.7. Schüler nach ISCED-Bildungsbereich

Gebiet	Schul- träger	Schüler ins- gesamt	davon nach ISCED 1) - Bildungsbereich			
			Sekundar- bereich I	Sekundarbereich II		Post-sekun- därer, nicht- tertiärer Bereich
				allgemein bildend	beruf- lich	
ISCED 2	ISCED 3A	ISCED 3B	ISCED 4A			
Oberbayern .....	staatl.	-	-	-	-	-
	komm.	139	26	-	113	-
	privat	4 549	1 794	-	2 746	9
	zusam.	4 688	1 820	-	2 859	9
Niederbayern .....	staatl.	-	-	-	-	-
	komm.	-	-	-	-	-
	privat	1 314	478	-	836	-
	zusam.	1 314	478	-	836	-
Oberpfalz .....	staatl.	-	-	-	-	-
	komm.	-	-	-	-	-
	privat	1 126	521	-	605	-
	zusam.	1 126	521	-	605	-
Oberfranken .....	staatl.	58	46	-	12	-
	komm.	-	-	-	-	-
	privat	978	392	-	586	-
	zusam.	1 036	438	-	598	-
Mittelfranken .....	staatl.	1 171	972	-	199	-
	komm.	767	99	-	665	3
	privat	543	222	1	319	1
	zusam.	2 481	1 293	1	1 183	4
Unterfranken .....	staatl.	-	-	-	-	-
	komm.	-	-	-	-	-
	privat	1 770	896	-	874	-
	zusam.	1 770	896	-	874	-
Schwaben .....	staatl.	-	-	-	-	-
	komm.	-	-	-	-	-
	privat	2 558	1 182	-	1 376	-
	zusam.	2 558	1 182	-	1 376	-
Bayern	staatl.	1 229	1 018	-	211	-
	komm.	906	125	-	778	3
	privat	12 838	5 485	1	7 342	10
	insges.	14 973	6 628	1	8 331	13

1) ISCED = International Standard Classification of Education.

## 4.8. Schüler nach wöchentlich erteilten Unterrichtsstunden

Gebiet	Schul-träger	Schüler ins-gesamt	davon Schüler in Klassen mit											
			wen-iger als 5	5	6	7	8	9	10	11	12	13 bis 29	30 oder mehr	
			Wochenstunden											
Oberbayern ...	staatl.	-	-	-	-	-	-	-	-	-	-	-	-	-
	komm.	139	-	-	7	-	-	-	-	-	-	52	80	-
	privat	4 549	-	-	158	-	176	1 135	41	14	159	1 070	1 796	-
	zusam.	4 688	-	-	165	-	176	1 135	41	14	211	1 150	1 796	-
Niederbayern .	staatl.	-	-	-	-	-	-	-	-	-	-	-	-	-
	komm.	-	-	-	-	-	-	-	-	-	-	-	-	-
	privat	1 314	-	-	-	4	12	272	81	29	78	581	257	
	zusam.	1 314	-	-	-	4	12	272	81	29	78	581	257	
Oberpfalz ....	staatl.	-	-	-	-	-	-	-	-	-	-	-	-	
	komm.	-	-	-	-	-	-	-	-	-	-	-	-	
	privat	1 126	-	-	1	27	27	326	-	43	44	269	389	
	zusam.	1 126	-	-	1	27	27	326	-	43	44	269	389	
Oberfranken ..	staatl.	58	-	8	4	-	-	-	-	-	-	18	28	
	komm.	-	-	-	-	-	-	-	-	-	-	-	-	
	privat	978	-	-	-	3	34	144	28	-	26	396	347	
	zusam.	1 036	-	8	4	3	34	144	28	-	26	414	375	
Mittelfranken	staatl.	1 171	-	-	91	430	180	62	-	-	26	141	241	
	komm.	767	-	-	-	10	28	15	25	-	50	437	202	
	privat	543	-	9	7	-	10	68	44	7	32	272	94	
	zusam.	2 481	-	9	98	440	218	145	69	7	108	850	537	
Unterfranken .	staatl.	-	-	-	-	-	-	-	-	-	-	-	-	
	komm.	-	-	-	-	-	-	-	-	-	-	-	-	
	privat	1 770	30	-	91	-	13	506	24	12	123	623	348	
	zusam.	1 770	30	-	91	-	13	506	24	12	123	623	348	
Schwaben .....	staatl.	-	-	-	-	-	-	-	-	-	-	-	-	
	komm.	-	-	-	-	-	-	-	-	-	-	-	-	
	privat	2 558	-	22	67	-	145	502	36	120	557	720	389	
	zusam.	2 558	-	22	67	-	145	502	36	120	557	720	389	
Bayern	staatl.	1 229	-	8	95	430	180	62	-	-	26	159	269	
	komm.	906	-	-	7	10	28	15	25	-	102	517	202	
	privat	12 838	30	31	324	34	417	2 953	254	225	1 019	3 931	3 620	
	insges.	14 973	30	39	426	474	625	3 030	279	225	1 147	4 607	4 091	

## 4.9. Kurse und Teilnehmer in ausgewählten Fächern

Fach	Zahl der Kurse/ Klassen	Teil- nehmer insgesamt	davon Schüler mit					
			Einzeltagunterricht		Blockunterricht		Vollzeitunterricht	
			ins- gesamt	darunter BGJ-k	ins- gesamt	darunter BGJ-k	BGJ-s	BVJ

## Staatliche Berufsschulen zur sonderpädagogischen Förderung

Differenzierter Pflicht- unterricht Plusprogramm ..	-	-	-	-	-	-	-	-
Wahlunterricht								
Datenverarbeitung/ Informationstechnik .....	-	-	-	-	-	-	-	-
Förderunterricht für								
Deutsch .....	-	-	-	-	-	-	-	-
Mathematik .....	-	-	-	-	-	-	-	-
fachlicher Unterricht ..	-	-	-	-	-	-	-	-
Sonstiges 1) .....	-	-	-	-	-	-	-	-
Kurzschrift .....	-	-	-	-	-	-	-	-
Sport .....	-	-	-	-	-	-	-	-
Sonstiges 1) (ohne Fremdsprachen) .....	-	-	-	-	-	-	-	-
<b>Zusammen</b>	-	-	-	-	-	-	-	-

## Kommunale Berufsschulen zur sonderpädagogischen Förderung

Differenzierter Pflicht- unterricht Plusprogramm ..	23	139	139	41	-	-	-	-
Wahlunterricht								
Datenverarbeitung/ Informationstechnik .....	-	-	-	-	-	-	-	-
Förderunterricht für								
Deutsch .....	-	-	-	-	-	-	-	-
Mathematik .....	-	-	-	-	-	-	-	-
fachlicher Unterricht ..	-	-	-	-	-	-	-	-
Sonstiges 1) .....	-	-	-	-	-	-	-	-
Kurzschrift .....	-	-	-	-	-	-	-	-
Sport .....	-	-	-	-	-	-	-	-
Sonstiges 1) (ohne Fremdsprachen) .....	-	-	-	-	-	-	-	-
<b>Zusammen</b>	23	139	139	41	-	-	-	-

## Private Berufsschulen zur sonderpädagogischen Förderung

Differenzierter Pflicht- unterricht Plusprogramm ..	86	272	160	7	9	-	1	102
Wahlunterricht								
Datenverarbeitung/ Informationstechnik .....	12	91	54	7	-	-	-	37
Förderunterricht für								
Deutsch .....	19	173	76	5	15	-	-	82
Mathematik .....	13	160	80	-	19	-	-	61
fachlicher Unterricht ..	10	50	41	-	-	-	9	-
Sonstiges 1) .....	3	25	25	-	-	-	-	-
Kurzschrift .....	-	-	-	-	-	-	-	-
Sport .....	22	134	56	7	-	-	-	78
Sonstiges 1) (ohne Fremdsprachen) .....	7	53	20	-	-	-	-	33
<b>Zusammen</b>	172	958	512	26	43	-	10	393

## Insgesamt

Differenzierter Pflicht- unterricht Plusprogramm ..	109	411	299	48	9	-	1	102
Wahlunterricht								
Datenverarbeitung/ Informationstechnik .....	12	91	54	7	-	-	-	37
Förderunterricht für								
Deutsch .....	19	173	76	5	15	-	-	82
Mathematik .....	13	160	80	-	19	-	-	61
fachlicher Unterricht ..	10	50	41	-	-	-	9	-
Sonstiges 1) .....	3	25	25	-	-	-	-	-
Kurzschrift .....	-	-	-	-	-	-	-	-
Sport .....	22	134	56	7	-	-	-	78
Sonstiges 1) (ohne Fremdsprachen) .....	7	53	20	-	-	-	-	33
<b>Insgesamt</b>	195	1 097	651	67	43	-	10	393

1) Alle weiteren an den Schulen angebotenen Wahlfächer.

## 4.10. Schüler nach Gastschulverhältnissen

Gebiet	Schul- träger	Gastschul- verhältnisse		davon					
				bayerische Gastschüler		außerbayerische Gastschüler		Um- schüler	
		insgesamt	männlich	zusammen	männlich	zusammen	männlich	zusammen	männlich
Oberbayern .....	staatl.	-	-	-	-	-	-	-	-
	komm.	99	66	67	51	32	15	-	-
	privat	4	1	4	1	-	-	-	-
	zusam.	103	67	71	52	32	15	-	-
Niederbayern .....	staatl.	-	-	-	-	-	-	-	-
	komm.	-	-	-	-	-	-	-	-
	privat	-	-	-	-	-	-	-	-
	zusam.	-	-	-	-	-	-	-	-
Oberpfalz .....	staatl.	-	-	-	-	-	-	-	-
	komm.	-	-	-	-	-	-	-	-
	privat	-	-	-	-	-	-	-	-
	zusam.	-	-	-	-	-	-	-	-
Oberfranken .....	staatl.	1	-	1	-	-	-	-	-
	komm.	-	-	-	-	-	-	-	-
	privat	-	-	-	-	-	-	-	-
	zusam.	1	-	1	-	-	-	-	-
Mittelfranken .....	staatl.	-	-	-	-	-	-	-	-
	komm.	28	15	26	13	-	-	2	2
	privat	-	-	-	-	-	-	-	-
	zusam.	28	15	26	13	-	-	2	2
Unterfranken .....	staatl.	-	-	-	-	-	-	-	-
	komm.	-	-	-	-	-	-	-	-
	privat	-	-	-	-	-	-	-	-
	zusam.	-	-	-	-	-	-	-	-
Schwaben .....	staatl.	-	-	-	-	-	-	-	-
	komm.	-	-	-	-	-	-	-	-
	privat	-	-	-	-	-	-	-	-
	zusam.	-	-	-	-	-	-	-	-
Bayern	staatl.	1	-	1	-	-	-	-	-
	komm.	127	81	93	64	32	15	2	2
	privat	4	1	4	1	-	-	-	-
	insges.	132	82	98	65	32	15	2	2



## 4.11. Schüler nach der Unterrichtsorganisation

Gebiet	Schul- träger	Schüler ins- gesamt	davon Schüler in Klassen						darunter Schüler in Fach- klassen 2)
			mit wöchentlichem Einzeltagunterricht		mit Block- unterricht		des Berufs- grund- schul- jahres (BGJ-s)	des Berufs- vorbe- reitungs- jahres (BVJ)	
			ins- gesamt	darunter Berufs- grund- bildungs- jahr-k 1)	ins- gesamt	darunter Berufs- grund- bildungs- jahr-k 1)			
Oberbayern .....	staatl. komm.	-	-	-	-	-	-	-	-
	privat	139	139	43	-	-	-	-	88
	zusam.	4 549	2 726	236	885	58	61	877	2 347
	zusam.	4 688	2 865	279	885	58	61	877	2 435
Niederbayern .....	staatl. komm.	-	-	-	-	-	-	-	-
	privat	1 314	1 057	47	116	-	15	126	608
	zusam.	1 314	1 057	47	116	-	15	126	608
Oberpfalz .....	staatl. komm.	-	-	-	-	-	-	-	-
	privat	1 126	724	30	18	18	13	371	473
	zusam.	1 126	724	30	18	18	13	371	473
Oberfranken .....	staatl. komm.	58	30	-	-	-	-	28	12
	privat	978	612	35	-	-	7	359	457
	zusam.	1 036	642	35	-	-	7	387	469
Mittelfranken .....	staatl. komm.	1 171	917	23	-	-	-	254	200
	privat	767	565	89	202	53	-	-	611
	zusam.	543	444	54	-	-	9	90	277
	zusam.	2 481	1 926	166	202	53	9	344	1 088
Unterfranken .....	staatl. komm.	-	-	-	-	-	-	-	-
	privat	1 770	1 415	119	167	-	-	188	695
	zusam.	1 770	1 415	119	167	-	-	188	695
Schwaben .....	staatl. komm.	-	-	-	-	-	-	-	-
	privat	2 558	2 169	122	12	12	42	335	452
	zusam.	2 558	2 169	122	12	12	42	335	452
<b>Bayern</b>	staatl. komm.	1 229	947	23	-	-	-	282	212
	privat	906	704	132	202	53	-	-	699
	zusam.	12 838	9 147	643	1 198	88	147	2 346	5 309
	insges.	14 973	10 798	798	1 400	141	147	2 628	6 220

1) Einschl. Jungarbeiter in Klassen des BGJ-k. - 2) Einschl. BGJ-k.

## 4.12. Schüler nach Berufsfeld, Schulträger,

Berufsfeld	Schul- träger	Schüler		darunter			
		ins- gesamt	männ- lich	BGJ-k 1)		ausländisch	
				ins- gesamt	männ- lich	zu- sammen	männ- lich
Wirtschaft .....	staatlich	18	7	-	-	1	1
	kommunal	193	79	-	-	38	8
	privat	653	309	15	9	76	41
	zusammen	864	395	15	9	115	50
Metall .....	staatlich	81	79	7	7	6	6
	kommunal	164	152	63	54	26	26
	privat	1 464	1 431	241	235	157	151
	zusammen	1 709	1 662	311	296	189	183
Elektro .....	staatlich	-	-	-	-	-	-
	kommunal	23	22	7	7	3	3
	privat	126	116	42	38	8	8
	zusammen	149	138	49	45	11	11
Bautechnik .....	staatlich	-	-	-	-	-	-
	kommunal	-	-	-	-	-	-
	privat	424	422	95	94	29	28
	zusammen	424	422	95	94	29	28
Holztechnik .....	staatlich	-	-	-	-	-	-
	kommunal	37	37	14	14	1	1
	privat	541	521	76	74	24	24
	zusammen	578	558	90	88	25	25
Bekleidung .....	staatlich	-	-	-	-	-	-
	kommunal	19	1	9	1	1	-
	privat	52	5	10	2	12	3
	zusammen	71	6	19	3	13	3
Chemie .....	staatlich	-	-	-	-	-	-
	kommunal	-	-	-	-	-	-
	privat	-	-	-	-	-	-
	zusammen	-	-	-	-	-	-
Drucktechnik .....	staatlich	-	-	-	-	-	-
	kommunal	14	3	1	-	1	1
	privat	74	59	4	2	4	4
	zusammen	88	62	5	2	5	5
Farb- und Raumgestaltung .....	staatlich	29	29	8	8	5	5
	kommunal	40	21	13	9	7	3
	privat	624	576	14	10	88	88
	zusammen	693	626	35	27	100	96
Gesundheit .....	staatlich	-	-	-	-	-	-
	kommunal	-	-	-	-	-	-
	privat	-	-	-	-	-	-
	zusammen	-	-	-	-	-	-
Körperpflege .....	staatlich	-	-	-	-	-	-
	kommunal	-	-	-	-	-	-
	privat	246	15	39	6	73	6
	zusammen	246	15	39	6	73	6
Ernährung/Hauswirtschaft .....	staatlich	39	22	8	5	4	1
	kommunal	77	48	35	21	6	3
	privat	1 332	767	95	43	137	74
	zusammen	1 448	837	138	69	147	78
Agrarwirtschaft .....	staatlich	-	-	-	-	-	-
	kommunal	5	4	4	3	1	1
	privat	78	52	10	4	-	-
	zusammen	83	56	14	7	1	1

1) Berufsgrundbildungsjahr kooperativ; einschl. Jungarbeiter in Klassen des BGj-k.

## Jahrgangsstufen bzw. Regierungsbezirken

davon in Jahrgangsstufe				Von den Schülern besuchten eine Schule im Regierungsbezirk						
10	11	12	13	Ober- bayern	Nieder- bayern	Ober- pfalz	Ober- franken	Mittel- franken	Unter- franken	Schwa- ben
12	6	-	-	-	-	-	-	18	-	-
85	76	32	-	-	-	-	-	193	-	-
273	248	132	-	317	22	49	28	115	43	79
370	330	164	-	317	22	49	28	326	43	79
26	17	24	14	-	-	-	-	81	-	-
63	39	41	21	43	-	-	-	121	-	-
406	406	436	216	674	144	166	88	130	123	139
495	462	501	251	717	144	166	88	332	123	139
-	-	-	-	-	-	-	-	-	-	-
7	5	6	5	-	-	-	-	23	-	-
50	37	22	17	40	29	10	-	23	24	-
57	42	28	22	40	29	10	-	46	24	-
-	-	-	-	-	-	-	-	-	-	-
130	144	146	4	165	39	55	30	-	10	125
130	144	146	4	165	39	55	30	-	10	125
-	-	-	-	-	-	-	-	-	-	-
21	5	11	-	8	-	-	-	29	-	-
175	192	172	2	135	71	47	92	6	93	97
196	197	183	2	143	71	47	92	35	93	97
-	-	-	-	-	-	-	-	-	-	-
9	3	7	-	10	-	-	-	9	-	-
21	28	3	-	12	-	-	17	-	3	20
30	31	10	-	22	-	-	17	9	3	20
-	-	-	-	-	-	-	-	-	-	-
-	-	-	-	-	-	-	-	-	-	-
-	-	-	-	-	-	-	-	-	-	-
-	-	-	-	-	-	-	-	-	-	-
1	1	12	-	14	-	-	-	-	-	-
25	23	26	-	55	-	-	-	-	-	19
26	24	38	-	69	-	-	-	-	-	19
8	13	8	-	-	-	-	-	29	-	-
15	9	16	-	13	-	-	-	27	-	-
218	207	199	-	217	100	46	34	8	4	215
241	229	223	-	230	100	46	34	64	4	215
-	-	-	-	-	-	-	-	-	-	-
-	-	-	-	-	-	-	-	-	-	-
-	-	-	-	-	-	-	-	-	-	-
-	-	-	-	-	-	-	-	-	-	-
81	89	76	-	104	24	-	21	-	54	43
81	89	76	-	104	24	-	21	-	54	43
14	12	13	-	-	-	-	-	39	-	-
38	24	15	-	-	-	-	-	77	-	-
506	449	377	-	536	232	88	105	4	104	263
558	485	405	-	536	232	88	105	120	104	263
-	-	-	-	-	-	-	-	-	-	-
4	-	1	-	4	-	-	-	1	-	-
16	23	39	-	59	-	-	-	-	10	9
20	23	40	-	63	-	-	-	1	10	9

## Noch: 4.12. Schüler nach Berufsfeld, Schulträger,

Berufsfeld	Schul- träger	Schüler		darunter			
		ins- gesamt	männ- lich	BGJ-k 1)		ausländisch	
				ins- gesamt	männ- lich	zu- sammen	männ- lich
Sonstige Berufe .....	staatlich	44	11	-	-	1	-
	kommunal	209	94	36	23	15	5
	privat	1 591	824	77	53	86	41
	zusammen	1 844	929	113	76	102	46
<b>Schüler mit Ausbildungsvertrag</b>	<b>staatlich</b>	<b>211</b>	<b>148</b>	<b>23</b>	<b>20</b>	<b>17</b>	<b>13</b>
	<b>kommunal</b>	<b>781</b>	<b>461</b>	<b>182</b>	<b>132</b>	<b>99</b>	<b>51</b>
	<b>privat</b>	<b>7 205</b>	<b>5 097</b>	<b>718</b>	<b>570</b>	<b>694</b>	<b>468</b>
	<b>zusammen</b>	<b>8 197</b>	<b>5 706</b>	<b>923</b>	<b>722</b>	<b>810</b>	<b>532</b>
Berufsgrundschuljahr .....	staatlich	-	-	X	X	-	-
	kommunal	-	-	X	X	-	-
	privat	147	123	X	X	4	3
	zusammen	147	123	X	X	4	3
Berufsvorbereitungsjahr .....	staatlich	282	163	X	X	56	30
	kommunal	-	-	X	X	-	-
	privat	2 346	1 455	X	X	346	218
	zusammen	2 628	1 618	X	X	402	248
Mithelfende Familienangehörige .....	staatlich	-	-	-	-	-	-
	kommunal	-	-	-	-	-	-
	privat	265	199	-	-	98	79
	zusammen	265	199	-	-	98	79
Ungelernte Arbeitskräfte .....	staatlich	348	230	-	-	87	54
	kommunal	-	-	-	-	-	-
	privat	198	142	1	1	38	24
	zusammen	546	372	1	1	125	78
Ohne Berufstätigkeit und Arbeitslose ..	staatlich	-	-	-	-	-	-
	kommunal	3	3	3	3	-	-
	privat	237	156	3	3	66	46
	zusammen	240	159	6	6	66	46
Teilnehmer an Lehrgängen der Arbeitsverwaltung .....	staatlich	388	267	-	-	49	35
	kommunal	122	66	-	-	29	13
	privat	2 440	1 540	9	8	235	163
	zusammen	2 950	1 873	9	8	313	211
Maßnahmen der Arbeitsverwaltung mit verdichtetem Unterricht .....	staatlich	-	-	-	-	-	-
	kommunal	-	-	-	-	-	-
	privat	-	-	-	-	-	-
	zusammen	-	-	-	-	-	-
<b>Insgesamt</b>	<b>staatlich</b>	<b>1 229</b>	<b>808</b>	<b>23</b>	<b>20</b>	<b>209</b>	<b>132</b>
	<b>kommunal</b>	<b>906</b>	<b>530</b>	<b>185</b>	<b>135</b>	<b>128</b>	<b>64</b>
	<b>privat</b>	<b>12 838</b>	<b>8 712</b>	<b>731</b>	<b>582</b>	<b>1 481</b>	<b>1 001</b>
	<b>insgesamt</b>	<b>14 973</b>	<b>10 050</b>	<b>939</b>	<b>737</b>	<b>1 818</b>	<b>1 197</b>

1) Berufsgrundbildungsjahr kooperativ; einschl. Jungarbeiter in Klassen des BGJ-k.

## Jahrgangsstufen bzw. Regierungsbezirken

davon in Jahrgangsstufe				Von den Schülern besuchten eine Schule im Regierungsbezirk						
10	11	12	13	Ober-bayern	Nieder-bayern	Ober-pfalz	Ober-franken	Mittel-franken	Unter-franken	Schwa-ben
19	14	11	-	-	-	-	12	32	-	-
98	61	46	4	21	-	-	-	188	-	-
610	515	460	6	380	160	131	164	25	406	325
727	590	517	10	401	160	131	176	245	406	325
<b>79</b>	<b>62</b>	<b>56</b>	<b>14</b>	<b>-</b>	<b>-</b>	<b>-</b>	<b>12</b>	<b>199</b>	<b>-</b>	<b>-</b>
<b>341</b>	<b>223</b>	<b>187</b>	<b>30</b>	<b>113</b>	<b>-</b>	<b>-</b>	<b>-</b>	<b>668</b>	<b>-</b>	<b>-</b>
<b>2 511</b>	<b>2 361</b>	<b>2 088</b>	<b>245</b>	<b>2 694</b>	<b>821</b>	<b>592</b>	<b>579</b>	<b>311</b>	<b>874</b>	<b>1 334</b>
<b>2 931</b>	<b>2 646</b>	<b>2 331</b>	<b>289</b>	<b>2 807</b>	<b>821</b>	<b>592</b>	<b>591</b>	<b>1 178</b>	<b>874</b>	<b>1 334</b>
-	X	X	X	-	-	-	-	-	-	-
-	X	X	X	-	-	-	-	-	-	-
147	X	X	X	61	15	13	7	9	-	42
147	X	X	X	61	15	13	7	9	-	42
282	X	X	X	-	-	-	28	254	-	-
-	X	X	X	-	-	-	-	-	-	-
2 346	X	X	X	877	126	371	359	90	188	335
2 628	X	X	X	877	126	371	387	344	188	335
-	-	-	-	-	-	-	-	-	-	-
-	-	-	-	-	-	-	-	-	-	-
36	66	162	1	105	-	-	-	-	14	146
36	66	162	1	105	-	-	-	-	14	146
81	173	94	-	-	-	-	-	348	-	-
-	-	-	-	-	-	-	-	-	-	-
55	106	34	3	127	-	-	-	-	3	68
136	279	128	3	127	-	-	-	348	3	68
-	-	-	-	-	-	-	-	-	-	-
3	-	-	-	-	-	-	-	3	-	-
37	130	67	3	94	8	21	-	-	48	66
40	130	67	3	94	8	21	-	3	48	66
387	1	-	-	-	-	-	18	370	-	-
109	13	-	-	26	-	-	-	96	-	-
2 326	105	8	1	591	344	129	33	133	643	567
2 822	119	8	1	617	344	129	51	599	643	567
-	-	-	-	-	-	-	-	-	-	-
-	-	-	-	-	-	-	-	-	-	-
-	-	-	-	-	-	-	-	-	-	-
<b>829</b>	<b>236</b>	<b>150</b>	<b>14</b>	<b>-</b>	<b>-</b>	<b>-</b>	<b>58</b>	<b>1 171</b>	<b>-</b>	<b>-</b>
<b>453</b>	<b>236</b>	<b>187</b>	<b>30</b>	<b>139</b>	<b>-</b>	<b>-</b>	<b>-</b>	<b>767</b>	<b>-</b>	<b>-</b>
<b>7 458</b>	<b>2 768</b>	<b>2 359</b>	<b>253</b>	<b>4 549</b>	<b>1 314</b>	<b>1 126</b>	<b>978</b>	<b>543</b>	<b>1 770</b>	<b>2 558</b>
<b>8 740</b>	<b>3 240</b>	<b>2 696</b>	<b>297</b>	<b>4 688</b>	<b>1 314</b>	<b>1 126</b>	<b>1 036</b>	<b>2 481</b>	<b>1 770</b>	<b>2 558</b>

## 4.13. Schüler nach Berufen,

Be- rufs- nummer	Berufe	Schüler		darunter			
		ins- gesamt	männ- lich	in BGJ-k Klassen		ausländische Schüler	
				zu- sammen	männ- lich	zu- sammen	männ- lich
01101	Landwirt .....	17	16	-	-	-	-
05103	Gärtner - Garten- und Landschaftsbau .....	18	17	2	2	-	-
05104	Gärtner - Gemüsebau .....	3	2	-	-	-	-
05106	Gärtner - Staudengärtnerei .....	3	3	3	3	-	-
05107	Gärtner - Zierpflanzenbau .....	26	17	2	1	1	1
05109	Fachwerker im Gartenbau .....	517	387	89	64	10	8
05301	Florist .....	16	1	7	1	-	-
17205	Mediengestalter für Digital- und Printmedien - Design .....	3	3	-	-	1	1
17207	Mediengestalter für Digital- und Printmedien - Operating .....	28	13	-	-	-	-
17405	Drucker - Flachdruck .....	8	8	-	-	1	1
17801	Buchbinder .....	49	38	5	2	3	3
18581	Korbmacher .....	2	2	-	-	-	-
22101	Dreher 1).....	11	11	-	-	-	-
22109	Werkzeugmaschinenpaner .....	64	63	11	11	3	3
22111	Zerspanungsmechaniker - Drehtechnik .....	28	27	4	4	-	-
22212	Zerspanungsmechaniker - Frästechnik .....	3	3	-	-	-	-
24120	Konstruktionsmechaniker - Schweißtechnik .....	2	2	-	-	-	-
24149	Elektro- und Schutzgasschweißer .....	5	5	4	4	-	-
25401	Metallbauer - Konstruktionstechnik .....	287	283	40	39	25	24
25402	Metallbauer - Metallgestaltung .....	82	82	18	18	4	4
25403	Metallbauer - Anlagen- und Fördertechnik 1).....	5	5	5	5	1	1
25405	Metallbauer - Fahrzeugbau 1).....	5	5	-	-	1	1
25406	Metallbauer - Nutzfahrzeugbau/Fahrzeugkonstruktionstechnik .....	4	4	4	4	1	1
25411	Konstruktionsmechaniker - Ausrüstungstechnik .....	8	8	1	1	-	-
25501	Konstruktionsmech. - Metall- und Schiffsbautechnik .....	4	4	-	-	-	-
26101	Klempner .....	20	20	-	-	-	-
26401	Anlagenmechaniker - Versorgungstechnik .....	8	8	-	-	-	-
26701	Anlagenmechaniker - Sanitär- und Heizungstechnik .....	16	16	11	11	3	3
26711	Gas- und Wasserinstallateur 1).....	56	56	-	-	7	7
26801	Zentralheizungs- und Lüftungsbauer 1).....	54	54	-	-	8	8
27301	Industriemechaniker - Maschinen- und Systemtechnik .....	3	3	1	1	-	-
27302	Maschinenbaumechaniker - Allgemeiner Maschinenbau 1).....	19	18	3	3	1	1
27401	Industriemechaniker - Betriebstechnik .....	1	1	-	-	-	-
27811	Teilezurichter .....	30	30	-	-	6	6
28102	Kraftfahrzeugmechaniker - PKW-Instandhaltung 1).....	166	165	-	-	31	31
28103	Kraftfahrzeugmechaniker - Nutzkraftwageninstandhaltung 1).....	13	13	-	-	2	2
28104	Kraftfahrzeugmechaniker - Krafttradinstandhaltung 1).....	1	1	-	-	-	-
28131	Zweiradmechaniker 1).....	27	24	-	-	9	8
28139	Karosseriebearbeiter .....	31	29	-	-	3	3
28150	Kfz-Mechatroniker - PKW-Technik .....	55	55	24	24	5	5
28152	Kfz-Mechatroniker - Nutzfahrzeugtechnik .....	3	3	-	-	-	-
28153	Kfz-Mechatroniker - Motorradtechnik .....	15	15	15	15	1	1
28155	Mechaniker für Landmaschinentechnik .....	3	3	3	3	-	-
28156	Zweiradmechaniker - Fahrradtechnik .....	10	8	10	8	4	3
28158	Karosserie- und Fahrzeugbaumechaniker 2).....	8	8	8	8	3	3
28211	Landmaschinenmechaniker 1).....	44	42	-	-	1	-
28701	Karosserie- und Fahrzeugbauer 1).....	21	21	-	-	8	8
29002	Werkzeugmacher - Formenbau .....	1	1	-	-	-	-
29211	Werkzeugmechaniker - Stanz- und Umformtechnik .....	1	1	-	-	-	-
30002	Industriemechaniker - Geräte- und Feinwerktechnik .....	65	61	21	20	6	6
30010	Feinwerkmechaniker - Maschinenbau .....	31	30	2	2	1	1
30012	Feinwerkmechaniker - Feinmechanik .....	2	2	2	2	-	-
30311	Zahn techniker .....	17	2	-	-	2	-
31001	Elektroinstallateur 1).....	21	20	1	1	1	1
31009	Elektrowerker .....	19	18	-	-	2	2
31112	Energieelektroniker - Betriebstechnik 1).....	1	1	-	-	-	-
31113	Elektroanlagenmonteur .....	17	12	12	10	-	-
31333	Elektroniker FR: Energie- und Gebäudetechnik .....	3	3	2	2	-	-
31338	Elektroniker für Geräte und Systeme .....	4	4	4	4	-	-
31611	Elektromechaniker 1).....	3	3	1	1	1	1
31612	Mechatroniker .....	1	1	-	-	-	-
31631	Industrieelektroniker - Gerätetechnik 1).....	54	52	19	18	4	4
31632	Nachrichtengerätetechnik .....	1	1	-	-	-	-
31639	Elektrogerätezusammenbauer .....	23	21	10	9	2	2
31711	Kommunikationselektroniker - Informationstechnik 1).....	2	2	-	-	1	1
31713	Informations- u. Telekommunikationssystem-Elektroniker .....	16	16	-	-	-	-
32319	Metallfachwerker .....	164	164	18	18	16	16
32329	Industriefachhelfer .....	40	35	13	13	3	2
32398	Metallfeinbearbeiter .....	57	56	16	16	4	4

1) Auslaufender Ausbildungsberuf

2) Karosserieinstandhaltung

## Jahrgangsstufen bzw. Regierungsbezirken

davon in Jahrgangsstufe				Von den Schülern besuchten eine Schule im Regierungsbezirk						
10	11	12	13	Ober- bayern	Nieder- bayern	Ober- pfalz	Ober- franken	Mittel- franken	Unter- franken	Schwa- ben
-	7	10	-	17	-	-	-	-	-	-
4	5	9	-	12	-	-	-	-	6	-
-	-	3	-	1	-	-	-	-	-	2
3	-	-	-	3	-	-	-	-	-	-
6	5	15	-	14	-	-	-	1	4	7
190	153	168	6	105	56	49	50	65	107	85
7	6	3	-	16	-	-	-	-	-	-
2	1	-	-	3	-	-	-	-	-	-
8	8	12	-	28	-	-	-	-	-	-
3	1	4	-	8	-	-	-	-	-	-
13	14	22	-	30	-	-	-	-	-	19
1	-	1	-	-	-	-	-	2	-	-
4	3	3	1	7	-	-	-	-	-	4
21	21	18	4	20	3	-	14	6	8	13
4	6	11	7	10	4	-	-	9	5	-
-	2	-	1	-	-	-	1	2	-	-
-	-	-	2	2	-	-	-	-	-	-
4	-	1	-	-	-	-	-	5	-	-
66	74	94	53	104	53	6	25	40	6	53
21	19	20	22	47	1	34	-	-	-	-
5	-	-	-	5	-	-	-	-	-	-
1	-	2	2	-	5	-	-	-	-	-
4	-	-	-	4	-	-	-	-	-	-
4	-	4	-	-	3	-	5	-	-	-
1	2	-	1	-	1	3	-	-	-	-
4	10	3	3	13	-	7	-	-	-	-
8	-	-	-	5	3	-	-	-	-	-
16	-	-	-	11	-	3	-	2	-	-
-	19	18	19	32	3	9	-	12	-	-
-	17	20	17	43	-	11	-	-	-	-
1	-	1	1	3	-	-	-	-	-	-
3	3	7	6	10	4	3	-	2	-	-
-	-	1	-	1	-	-	-	-	-	-
10	20	-	-	-	2	-	-	-	12	16
-	62	59	45	127	-	39	-	-	-	-
-	3	8	2	13	-	-	-	-	-	-
-	-	1	-	1	-	-	-	-	-	-
-	9	10	8	27	-	-	-	-	-	-
11	10	10	-	-	-	-	-	-	31	-
55	-	-	-	52	-	-	-	-	3	-
3	-	-	-	3	-	-	-	-	-	-
15	-	-	-	-	-	15	-	-	-	-
3	-	-	-	1	-	2	-	-	-	-
10	-	-	-	10	-	-	-	-	-	-
8	-	-	-	6	-	-	-	-	-	2
-	11	12	21	24	-	14	-	-	-	6
-	5	10	6	14	-	-	-	-	-	7
-	-	-	1	1	-	-	-	-	-	-
-	-	-	1	-	-	-	-	1	-	-
21	9	21	14	34	-	-	-	31	-	-
14	17	-	-	9	22	-	-	-	-	-
2	-	-	-	2	-	-	-	-	-	-
5	3	5	4	-	-	-	-	17	-	-
1	4	7	9	7	4	10	-	-	-	-
7	12	-	-	11	8	-	-	-	-	-
-	-	-	1	-	-	-	-	1	-	-
12	5	-	-	-	17	-	-	-	-	-
3	-	-	-	3	-	-	-	-	-	-
4	-	-	-	-	-	-	-	4	-	-
1	-	-	2	-	-	-	-	3	-	-
-	1	-	-	1	-	-	-	-	-	-
19	12	15	8	16	-	-	-	38	-	-
-	-	1	-	-	-	-	-	-	1	-
10	8	5	-	-	-	-	-	-	23	-
-	-	-	2	-	-	-	-	-	-	-
8	8	-	-	12	-	-	-	4	-	-
63	52	48	1	10	42	7	19	16	70	-
13	17	10	-	-	-	-	-	40	-	-
17	22	18	-	25	-	-	-	32	-	-

Be- rufs- nummer	Berufe	Schüler		darunter			
		ins- gesamt	männ- lich	in BGJ-k Klassen		ausländische Schüler	
				zu- sammen	männ- lich	zu- sammen	männ- lich
32399	Metallbearbeiter .....	199	198	46	46	36	36
35112	Modeschneider .....	1	-	-	-	-	-
35131	Damenschneider .....	24	5	13	3	9	3
35223	Modenäher .....	46	1	6	-	4	-
37201	Schuhmacher .....	4	4	-	-	-	-
37221	Orthopädienschuhmacher .....	4	1	4	1	-	-
37451	Feintäschner .....	7	1	3	-	-	-
39101	Bäcker .....	341	273	-	-	25	20
39201	Konditor .....	22	12	-	-	7	4
40101	Fleischer .....	139	136	-	-	5	5
41101	Koch/Köchin .....	89	77	17	14	18	17
41169	Beikoch/Beiköchin .....	401	268	57	40	32	16
44011	Hochbaufacharbeiter .....	33	33	15	15	1	1
44101	Maurer .....	275	275	66	66	16	16
44201	Beton- u. Stahlbetonbauer .....	8	8	4	4	2	2
46101	Straßenbauer .....	32	31	3	3	6	5
48011	Ausbaufacharbeiter .....	15	15	2	2	-	-
48241	Trockenbaumonteur .....	1	1	-	-	-	-
48301	Fliesen-, Platten- und Mosaikleger .....	14	13	3	2	1	1
48701	Zimmerer .....	46	46	2	2	3	3
49101	Raumausstatter .....	65	33	13	5	7	3
49211	Fahrzeuginnenausstatter .....	4	1	-	-	-	-
49261	Polster- u. Dekorationsnäher .....	8	-	1	-	2	-
50101	Tischler .....	202	192	37	36	6	6
50187	Tischlerfachwerker .....	16	16	4	4	-	-
50188	Holzbearbeiter .....	32	30	6	6	-	-
50189	Holzfachwerker .....	314	309	43	42	19	19
50501	Holzmechaniker .....	14	11	-	-	-	-
51011	Maler und Lackierer - Maler 1).....	285	266	-	-	56	56
51012	Maler und Lackierer - Kirchenmaler 1).....	73	70	-	-	1	1
51015	Maler und Lackierer - Fahrzeuglackierer 1).....	15	15	-	-	6	6
51016	Maler und Lackierer - Gestaltung und Instandhaltung .....	178	171	14	14	22	22
51018	Maler und Lackierer - Bauten - und Korrosionsschutz .....	37	34	8	8	3	3
51039	Fachwerker im Maler- und Lackiererhandwerk .....	221	202	7	7	17	17
51200	Fahrzeuglackierer .....	36	36	-	-	5	5
52211	Handelsfachpacker .....	177	161	-	-	7	6
52321	Recyclingmonteur .....	16	16	-	-	3	3
64101	Technischer Zeichner - Maschinen- und Anlagentechnik .....	72	54	35	24	2	1
66001	Verkäufer .....	415	171	15	9	81	36
66111	Fachverkäufer im Nahrungsmittelhandwerk - Bäckerei/Konditorei .....	167	13	-	-	32	5
66112	Fachverkäufer im Nahrungsmittelhandwerk - Fleischerei .....	89	17	-	-	10	3
67201	Kaufmann im Einzelhandel .....	114	52	-	-	15	7
74101	Fachkraft für Lagerwirtschaft .....	5	5	-	-	-	-
77912	Informations- u. Telekommunikationssystem-Kaufmann .....	11	9	-	-	-	-
78031	Bürokaufmann .....	94	50	-	-	2	1
78032	Kaufmann für Bürokommunikation .....	34	19	-	-	-	-
78087	Bürofachkraft .....	21	14	-	-	-	-
78088	Bürokraft .....	202	98	-	-	17	6
90101	Friseur .....	246	15	39	6	73	6
91201	Restaurantfachmann .....	5	3	-	-	2	1
91411	Hotelfachmann .....	1	-	-	-	-	-
91511	Fachkraft im Gastgewerbe .....	114	36	26	15	12	7
92121	Hauswirtschafterin .....	80	2	38	-	4	-
92329	Hauswirtschaftstechnischer Helfer .....	759	66	-	-	53	5
93101	Textilreiniger .....	25	10	5	-	2	1
93401	Gebäudereiniger .....	4	3	-	-	-	-
99011	BGJ/s-Agrarwirtschaft / tierischer Bereich .....	5	5	-	-	-	-
99031	BGJ/s Metalltechnik .....	5	5	-	-	-	-
99061	BGJ/s-Zimmerer .....	17	17	-	-	-	-

1) Auslaufender Ausbildungsberuf



## Jahrgangsstufen bzw. Regierungsbezirken

davon in Jahrgangsstufe				Von den Schülern besuchten eine Schule im Regierungsbezirk						
10	11	12	13	Ober- bayern	Nieder- bayern	Ober- pfalz	Ober- franken	Mittel- franken	Unter- franken	Schwa- ben
62	61	75	1	16	-	13	24	92	-	54
-	-	1	-	1	-	-	-	-	-	-
13	8	3	-	12	-	-	-	9	3	-
17	23	6	-	9	-	-	17	-	-	20
1	2	1	-	4	-	-	-	-	-	-
4	-	-	-	4	-	-	-	-	-	-
3	-	4	-	7	-	-	-	-	-	-
115	107	119	-	129	74	49	31	4	-	54
8	4	10	-	15	-	1	-	-	-	6
57	41	41	-	47	36	-	12	-	-	44
30	26	33	-	79	1	-	-	9	-	-
168	134	99	-	82	57	19	50	86	52	55
15	12	6	-	-	-	-	20	-	10	3
99	83	92	1	119	39	34	-	-	-	83
4	-	4	-	2	-	3	-	-	-	3
3	16	10	3	-	-	4	-	-	-	28
4	5	6	-	-	-	-	7	-	-	8
-	1	-	-	-	-	1	-	-	-	-
3	6	5	-	10	-	4	-	-	-	-
2	21	23	-	34	-	9	3	-	-	-
17	28	20	-	15	-	-	-	23	-	27
2	1	1	-	-	-	-	-	4	-	-
1	7	-	-	3	-	-	-	-	-	5
42	69	89	2	68	15	16	13	17	4	69
4	5	7	-	-	-	-	16	-	-	-
11	12	9	-	4	-	-	-	-	-	28
134	105	75	-	57	56	31	63	18	89	-
5	6	3	-	14	-	-	-	-	-	-
-	145	140	-	120	34	25	10	21	3	72
-	40	33	-	-	32	-	14	-	-	27
-	5	10	-	-	-	-	-	-	-	15
174	2	2	-	55	34	8	10	8	1	62
37	-	-	-	17	-	-	-	8	-	12
77	61	83	-	23	19	15	49	-	91	24
11	8	17	-	23	-	13	-	-	-	-
88	84	5	-	21	27	-	-	37	75	17
7	9	-	-	16	-	-	-	-	-	-
35	8	17	12	25	-	-	-	47	-	-
221	193	1	-	122	-	43	25	151	17	57
55	62	50	-	66	28	19	12	-	-	42
38	22	29	-	50	15	-	-	-	-	24
28	28	58	-	46	22	6	3	15	-	22
3	2	-	-	5	-	-	-	-	-	-
3	3	5	-	11	-	-	-	-	-	-
34	31	29	-	43	-	-	-	51	-	-
14	9	11	-	-	-	-	-	34	-	-
5	8	8	-	21	-	-	-	-	-	-
70	67	65	-	101	-	-	-	75	26	-
81	89	76	-	104	24	-	21	-	54	43
-	2	3	-	5	-	-	-	-	-	-
-	1	-	-	1	-	-	-	-	-	-
49	61	4	-	29	15	-	-	15	34	21
38	25	17	-	33	6	-	-	6	18	17
308	223	228	-	171	56	67	77	115	121	152
11	7	7	-	3	-	-	-	-	-	22
1	2	1	-	-	-	-	-	-	-	4
5	-	-	-	5	-	-	-	-	-	-
5	-	-	-	-	-	-	-	5	-	-
17	-	-	-	13	-	4	-	-	-	-

Be- rufs- nummer	Berufe	Schüler		darunter			
				in BGJ-k Klassen		ausländische Schüler	
		ins- gesamt	männ- lich	zu- sammen	männ- lich	zu- sammen	männ- lich
99071	BGJ/s-Holztechnik .....	110	96	-	-	4	3
99133	BGJ/s-Ernährung und Hauswirtschaft .....	10	-	-	-	-	-
99304	Berufsvorbereitungsjahr Farbe/Raum mit Ergänzung .....	12	11	-	-	-	-
99305	Berufsvorbereitungsjahr Gesundh.- und Körperpfl. mit Erg. ....	21	11	-	-	4	2
99306	Berufsvorbereitungsjahr Holz mit Ergänzung .....	26	18	-	-	1	1
99311	Berufsvorbereitungsjahr Metall mit Ergänzung .....	18	16	-	-	2	1
99312	Berufsvorbereitungsjahr Nahrung mit Ergänzung .....	24	2	-	-	1	-
99316	Berufsvorbereitungsjahr Wirtschaft mit Ergänzung .....	43	20	-	-	1	-
99391	Berufsvorbereitungsjahr Sonstige .....	207	129	-	-	24	17
99401	Berufsvorbereitungsjahr Agrarwirtschaft (iLf) .....	53	34	-	-	3	2
99402	Berufsvorbereitungsjahr Back- und Süßwarenherstellung (iLf) ...	66	46	-	-	9	6
99403	Berufsvorbereitungsjahr Bautechnik (iLf) .....	124	123	-	-	14	14
99404	Berufsvorbereitungsjahr Elektrotechnik (iLf) .....	18	17	-	-	1	1
99405	Berufsvorbereitungsjahr Farbtechnik und Raumgestaltung (iLf) ...	199	179	-	-	31	30
99406	Berufsvorbereitungsjahr Fleischverarbeitung (iLf) .....	19	15	-	-	7	6
99407	Berufsvorbereitungsjahr Floristik (iLf) .....	21	6	-	-	4	-
99408	Berufsvorbereitungsjahr Gastgewerbe (iLf) .....	69	46	-	-	11	7
99409	Berufsvorbereitungsjahr Hauswirtschaft (iLf) .....	456	137	-	-	50	16
99410	Berufsvorbereitungsjahr Holztechnik (iLf) .....	202	194	-	-	25	24
99411	Berufsvorbereitungsjahr Körperpflege (iLf) .....	169	11	-	-	31	2
99412	Berufsvorbereitungsjahr Kraftfahrzeugtechnik (iLf) .....	100	98	-	-	16	16
99413	Berufsvorbereitungsjahr Metalltechnik (iLf) .....	357	353	-	-	68	67
99414	Berufsvorbereitungsjahr Pflegedienste (iLf) .....	86	6	-	-	17	1
99415	Berufsvorbereitungsjahr Textiltechnik und Bekleidung (iLf) ....	20	3	-	-	12	3
99416	Berufsvorbereitungsjahr Wirtschaft und Verwaltung (iLf) .....	299	137	-	-	68	32
00001	Jungarbeiter - mithelfende Familienangehörige .....	265	199	-	-	98	79
00002	Jungarbeiter - ungelernete Arbeitskräfte .....	546	372	1	1	125	78
00003	Jungarbeiter - ohne Berufstätigkeit und Arbeitslose .....	240	159	6	6	66	46
00004	Jungarbeiter - Teilnehmer an Lehrgängen der AV (ohne 00005) ...	2 950	1 873	9	8	313	211
00006	Berufsvorbereitungsjahr kooperativ (ESF) .....	19	6	-	-	2	-
	<b>Insgesamt</b>	<b>14 973</b>	<b>10 050</b>	<b>939</b>	<b>737</b>	<b>1 818</b>	<b>1 197</b>

## Jahrgangsstufen bzw. Regierungsbezirken

davon in Jahrgangsstufe				Von den Schülern besuchten eine Schule im Regierungsbezirk						
10	11	12	13	Ober- bayern	Nieder- bayern	Ober- pfalz	Ober- franken	Mittel- franken	Unter- franken	Schwa- ben
110	-	-	-	33	15	9	7	4	-	42
10	-	-	-	10	-	-	-	-	-	-
12	-	-	-	-	-	-	7	5	-	-
21	-	-	-	-	-	-	-	21	-	-
26	-	-	-	-	-	7	-	19	-	-
18	-	-	-	-	-	-	6	5	7	-
24	-	-	-	8	-	6	-	5	5	-
43	-	-	-	8	-	13	-	22	-	-
207	-	-	-	55	16	-	53	26	57	-
53	-	-	-	22	-	-	7	-	-	24
66	-	-	-	28	-	25	-	-	-	13
124	-	-	-	53	-	20	23	-	-	28
18	-	-	-	8	-	10	-	-	-	-
199	-	-	-	59	11	42	37	12	-	38
19	-	-	-	12	7	-	-	-	-	-
21	-	-	-	11	10	-	-	-	-	-
69	-	-	-	35	-	-	-	10	24	-
456	-	-	-	89	41	58	97	74	50	47
202	-	-	-	42	12	25	52	37	12	22
169	-	-	-	59	16	38	12	-	18	26
100	-	-	-	69	-	31	-	-	-	-
357	-	-	-	90	13	54	58	48	15	79
86	-	-	-	59	-	-	10	-	-	17
20	-	-	-	17	-	-	3	-	-	-
299	-	-	-	134	-	42	22	60	-	41
36	66	162	1	105	-	-	-	-	14	146
136	279	128	3	127	-	-	-	348	3	68
40	130	67	3	94	8	21	-	3	48	66
2 822	119	8	1	617	344	129	51	599	643	567
19	-	-	-	19	-	-	-	-	-	-
<b>8 740</b>	<b>3 240</b>	<b>2 696</b>	<b>297</b>	<b>4 688</b>	<b>1 314</b>	<b>1 126</b>	<b>1 036</b>	<b>2 481</b>	<b>1 770</b>	<b>2 558</b>

## 5.1. Lehrkräfte sowie deren Stunden in der Stichwoche

Beschäftigungsverhältnis/ Beschäftigungsumfang		Schul- träger	Lehrkräfte 1)			In der Stichwoche erteilte Unterrichtsstunden von			An- rech- nungs- stun- den	Er- mäßi- gungs- stun- den	Stunden der Lehr- kräfte ins- gesamt
			männ- lich	weib- lich	ins- gesamt	männ- lichen	weib- lichen	sämt- lichen			
Vollzeit- beschäftigte Lehrkräfte, die an einer Berufsschule zur sonderp. Förderung	ausschließlich oder überwiegend tätig waren	staatlich	33	17	50	699	352	1 051	58	8	1 117
		kommunal	43	19	62	817	392	1 209	93	12	1 314
		privat	569	183	752	12 607	4 133	16 740	1 122	153	18 015
		zusammen	645	219	864	14 123	4 877	19 000	1 273	173	20 446
	mit dem geringeren Teil ihrer Unter- richtspflicht- zeit tätig waren	staatlich	10	5	15	43	50	93	5	-	98
		kommunal	7	6	13	26	47	73	2	-	75
		privat	50	26	76	256	147	403	30	-	433
		zusammen	67	37	104	325	244	569	37	-	606
Teilzeit- beschäftigte Lehrkräfte, die an einer Berufsschule zur sonderp. Förderung 2)	ausschließlich oder überwiegend tätig waren	staatlich	3	12	15	29	179	208	-	3	211
		kommunal	2	8	10	28	122	150	3	-	153
		privat	57	111	168	932	1 820	2 752	16	12	2 780
		zusammen	62	131	193	989	2 121	3 110	19	15	3 144
	mit dem geringeren Teil ihrer Unter- richtspflicht- zeit tätig waren	staatlich	2	3	5	8	16	24	-	-	24
		kommunal	2	4	6	11	18	29	-	-	29
		privat	4	14	18	21	64	85	-	-	85
		zusammen	8	21	29	40	98	138	-	-	138
Mehrarbeit/Überstunden leistende Lehrkräfte	staatlich	1	-	1	4	-	4	-	-	4	
	kommunal	-	1	1	-	1	1	-	-	1	
	privat	16	5	21	30	11	41	-	-	41	
	zusammen	17	6	23	34	12	46	-	-	46	
Lehrkräfte, die mit weniger als der Hälfte der Unterrichtspflichtzeit beschäftigt waren	staatlich	5	-	5	28	-	28	-	-	28	
	kommunal	21	6	27	83	42	125	-	-	125	
	privat	226	119	345	1 203	663	1 866	3	2	1 871	
	zusammen	252	125	377	1 314	705	2 019	3	2	2 024	
Lehrkräfte im Vorbereitungs- dienst (nur soweit diese eigenverant- wortlich Unterricht erteilten)	Studien- referendare	staatlich	-	-	-	-	-	-	-	-	-
		kommunal	-	2	2	-	22	22	-	-	22
		privat	1	2	3	16	12	28	-	-	28
		zusammen	1	4	5	16	34	50	-	-	50
	Fachlehrer- anwärter	staatlich	-	-	-	-	-	-	-	-	-
		kommunal	-	-	-	-	-	-	-	-	-
		privat	-	-	-	-	-	-	-	-	-
		zusammen	-	-	-	-	-	-	-	-	-
<b>Insgesamt</b>		<b>staatlich</b>	<b>54</b>	<b>37</b>	<b>91</b>	<b>811</b>	<b>597</b>	<b>1 408</b>	<b>63</b>	<b>11</b>	<b>1 482</b>
		<b>kommunal</b>	<b>75</b>	<b>46</b>	<b>121</b>	<b>965</b>	<b>644</b>	<b>1 609</b>	<b>98</b>	<b>12</b>	<b>1 719</b>
		<b>privat</b>	<b>923</b>	<b>460</b>	<b>1 383</b>	<b>15 065</b>	<b>6 850</b>	<b>21 915</b>	<b>1 171</b>	<b>167</b>	<b>23 253</b>
		<b>insgesamt</b>	<b>1 052</b>	<b>543</b>	<b>1 595</b>	<b>16 841</b>	<b>8 091</b>	<b>24 932</b>	<b>1 332</b>	<b>190</b>	<b>26 454</b>
darunter Lehrkräfte mit Altersteilzeit Teilzeitmodells		staatlich	-	-	-	-	-	-	-	-	-
		kommunal	-	-	-	-	-	-	-	-	-
		privat	6	1	7	70	11	81	2	2	85
		zusammen	6	1	7	70	11	81	2	2	85
in der Ansparphase des Blockmodells		staatlich	1	-	1	7	-	7	15	1	23
		kommunal	4	1	5	52	20	72	38	-	110
		privat	10	1	11	161	6	167	89	5	261
		zusammen	15	2	17	220	26	246	142	6	394

1) An mehreren Berufsschulen tätige Lehrkräfte wurden mehrfach gezählt, die entsprechenden Wochenstunden nur einfach. Zusätzlich über die Unterrichtspflichtzeit hinaus tätige Lehrkräfte wurden, soweit sie auch ihre regelmäßigen Stunden an einer Berufsschule zur sonderpädagogischen Förderung erteilten, bei den vollzeit- und teilzeitbeschäftigten Lehrkräften und den mit weniger als der Hälfte der vollen Unterrichtspflichtzeit Beschäftigten bzw. bei den Mehrarbeit/Überstunden leistenden Lehrkräften gezählt. Ohne die mit Dienstbezügen abwesenden Lehrkräfte, die lt. Stundenplan nicht zum Unterrichtseinsatz vorgesehen waren (vgl. Tabelle 5.5. Mit Dienstbezügen abwesende Lehrkräfte).

2) Mit mindestens der Hälfte der Unterrichtspflichtzeit

### 5.2. Lehrkräfte nach Regierungsbezirk, Beschäftigungsverhältnis, Schulträger und Geschlecht

Beschäftigungsverhältnis/ Beschäftigungsumfang 1)	Schulträger	Lehrkräfte insgesamt	Ober- bayern	Nieder- bayern	Ober- pfalz	Ober- franken	Mittel- franken	Unter- franken	Schwaben	
<b>Insgesamt</b>										
Voll- und teilzeit- beschäftigte Lehrkräfte 2)	staatl.	65	-	-	-	4	61	-	-	
	komm.	74	13	-	-	-	61	-	-	
	privat	922	352	74	89	94	47	125	141	
	zus.	1 061	365	74	89	98	169	125	141	
davon										
vollzeit- beschäftigt 2)	staatl.	50	-	-	-	4	46	-	-	
	komm.	64	11	-	-	-	53	-	-	
	privat	753	286	62	75	81	39	95	115	
	zus.	867	297	62	75	85	138	95	115	
teilzeit- beschäftigt (mit mindestens der Hälfte der Unterrichtspfl- lichtzeit) 2)	staatl.	15	-	-	-	-	15	-	-	
	komm.	10	2	-	-	-	8	-	-	
	privat	169	66	12	14	13	8	30	26	
	zus.	194	68	12	14	13	31	30	26	
Lehrkräfte, die mit weniger als der Hälfte der vollen Unterrichtspflichtzeit beschäftigt waren 3)	staatl.	5	-	-	-	1	4	-	-	
	komm.	27	21	-	-	-	6	-	-	
	privat	345	98	68	12	13	20	20	114	
	zus.	377	119	68	12	14	30	20	114	
Lehrkräfte im Vor- bereitungs- dienst (nur soweit diese eigenver- antwortlich Unterricht erteilten)	Studien- referen- dare	staatl.	-	-	-	-	-	-	-	
		komm.	2	-	-	-	-	2	-	-
	Fach- lehrer- anwärter	privat	3	1	-	-	1	-	1	-
		zus.	5	1	-	-	1	2	1	-
	staatl.	-	-	-	-	-	-	-	-	
	komm.	-	-	-	-	-	-	-	-	
	privat	-	-	-	-	-	-	-	-	
	zus.	-	-	-	-	-	-	-	-	
<b>Männlich</b>										
Voll- und teilzeit- beschäftigte Lehrkräfte 2)	staatl.	36	-	-	-	2	34	-	-	
	komm.	46	8	-	-	-	38	-	-	
	privat	627	243	47	63	62	32	80	100	
	zus.	709	251	47	63	64	104	80	100	
davon										
vollzeit- beschäftigt 2)	staatl.	33	-	-	-	2	31	-	-	
	komm.	44	8	-	-	-	36	-	-	
	privat	570	220	42	59	61	28	71	89	
	zus.	647	228	42	59	63	95	71	89	
teilzeit- beschäftigt (mit mindestens der Hälfte der Unterrichtspfl- lichtzeit) 2)	staatl.	3	-	-	-	-	3	-	-	
	komm.	2	-	-	-	-	2	-	-	
	privat	57	23	5	4	1	4	9	11	
	zus.	62	23	5	4	1	9	9	11	
Lehrkräfte, die mit weniger als der Hälfte der vollen Unterrichtspflichtzeit beschäftigt waren 3)	staatl.	5	-	-	-	1	4	-	-	
	komm.	21	18	-	-	-	3	-	-	
	privat	226	67	43	7	7	15	8	79	
	zus.	252	85	43	7	8	22	8	79	
Lehrkräfte im Vor- bereitungs- dienst (nur soweit diese eigenver- antwortlich Unterricht erteilten)	Studien- referen- dare	staatl.	-	-	-	-	-	-	-	
		komm.	-	-	-	-	-	-	-	-
	Fach- lehrer- anwärter	privat	1	-	-	-	1	-	-	-
		zus.	1	-	-	-	1	-	-	-
	staatl.	-	-	-	-	-	-	-	-	
	komm.	-	-	-	-	-	-	-	-	
	privat	-	-	-	-	-	-	-	-	
	zus.	-	-	-	-	-	-	-	-	

1) Lehrkräfte mit **Altersteilzeit im Teilzeitmodell** bzw. in der **Ansparphase des Blockmodells** sowie Lehrkräfte in der **Arbeitsphase des Freistellungsmodells** (Art. 80a Abs. 4 BayBG) wurden ungeachtet der rechtlichen Einstufung gemäß ihrem **Beschäftigungsumfang** (Pflichtstundenzahl) zugeordnet.

2) Lehrkräfte, die an den berichtenden Berufsschulen zur sonderpädagogischen Förderung ausschließlich oder überwiegend tätig waren.

3) An mehreren Schulen tätige Lehrkräfte wurden mehrfach gezählt.

**5.3. Unterrichtsstunden, die in der Stichwoche erteilt wurden,  
nach Regierungsbezirk, Beschäftigungsverhältnis, Schulträger und Geschlecht**

Beschäftigungsverhältnis/ Beschäftigungsumfang 1)	Schulträger	Unterrichtsstunden, die in der Stichwoche erteilt wurden	Oberbayern	Niederbayern	Oberpfalz	Oberfranken	Mittelfranken	Unterfranken	Schwaben	
<b>Insgesamt</b>										
Voll- und teilzeitbeschäftigte Lehrkräfte	staatl.	1 376	-	-	-	119	1 257	-	-	
	komm.	1 461	261	-	-	-	1 200	-	-	
	privat	19 980	7 631	1 583	1 973	2 068	1 018	2 690	3 017	
	zus.	22 817	7 892	1 583	1 973	2 187	3 475	2 690	3 017	
davon vollzeitbeschäftigt	staatl.	1 144	-	-	-	111	1 033	-	-	
	komm.	1 282	223	-	-	-	1 059	-	-	
	privat	17 143	6 550	1 392	1 726	1 855	880	2 178	2 562	
	zus.	19 569	6 773	1 392	1 726	1 966	2 972	2 178	2 562	
teilzeitbeschäftigt (mit mindestens der Hälfte der Unterrichtspflichtzeit)	staatl.	232	-	-	-	8	224	-	-	
	komm.	179	38	-	-	-	141	-	-	
	privat	2 837	1 081	191	247	213	138	512	455	
	zus.	3 248	1 119	191	247	221	503	512	455	
Mehrarbeit/Überstunden leistende Lehrkräfte	staatl.	4	-	-	-	4	-	-	-	
	komm.	1	-	-	-	-	1	-	-	
	privat	41	35	-	-	-	2	-	4	
	zus.	46	35	-	-	4	3	-	4	
Lehrkräfte, die mit weniger als der Hälfte der vollen Unterrichtspflichtzeit beschäftigt waren	staatl.	28	-	-	-	5	23	-	-	
	komm.	125	83	-	-	-	42	-	-	
	privat	1 866	523	291	48	84	98	97	725	
	zus.	2 019	606	291	48	89	163	97	725	
Lehrkräfte im Vorbereitungsdienst (nur soweit diese eigenverantwortlich Unterricht erteilten)	Studienreferendare	staatl.	-	-	-	-	-	-	-	
		komm.	22	-	-	-	-	22	-	-
	Fachlehreranwärter	privat	28	6	-	-	16	-	6	-
		zus.	50	6	-	-	16	22	6	-
Männlich	staatl.	779	-	-	-	54	725	-	-	
	komm.	882	157	-	-	-	725	-	-	
	privat	13 816	5 382	1 009	1 426	1 437	679	1 750	2 133	
	zus.	15 477	5 539	1 009	1 426	1 491	2 129	1 750	2 133	
davon vollzeitbeschäftigt	staatl.	742	-	-	-	54	688	-	-	
	komm.	843	157	-	-	-	686	-	-	
	privat	12 863	4 989	938	1 366	1 421	609	1 595	1 945	
	zus.	14 448	5 146	938	1 366	1 475	1 983	1 595	1 945	
teilzeitbeschäftigt (mit mindestens der Hälfte der Unterrichtspflichtzeit)	staatl.	37	-	-	-	-	37	-	-	
	komm.	39	-	-	-	-	39	-	-	
	privat	953	393	71	60	16	70	155	188	
	zus.	1 029	393	71	60	16	146	155	188	
Mehrarbeit/Überstunden leistende Lehrkräfte	staatl.	4	-	-	-	4	-	-	-	
	komm.	-	-	-	-	-	-	-	-	
	privat	30	24	-	-	-	2	-	4	
	zus.	34	24	-	-	4	2	-	4	
Lehrkräfte, die mit weniger als der Hälfte der vollen Unterrichtspflichtzeit beschäftigt waren	staatl.	28	-	-	-	5	23	-	-	
	komm.	83	71	-	-	-	12	-	-	
	privat	1 203	316	190	34	43	69	24	527	
	zus.	1 314	387	190	34	48	104	24	527	
Lehrkräfte im Vorbereitungsdienst (nur soweit diese eigenverantwortlich Unterricht erteilten)	Studienreferendare	staatl.	-	-	-	-	-	-	-	
		komm.	-	-	-	-	-	-	-	-
	Fachlehreranwärter	privat	16	-	-	-	16	-	-	-
		zus.	16	-	-	-	16	-	-	-
Männlich	staatl.	-	-	-	-	-	-	-	-	
	komm.	-	-	-	-	-	-	-	-	
	privat	-	-	-	-	-	-	-	-	
	zus.	-	-	-	-	-	-	-	-	

1) Lehrkräfte mit **Altersteilzeit im Teilzeitmodell** bzw. in der **Ansparphase des Blockmodells** sowie Lehrkräfte in der **Arbeitsphase des Freistellungsmodells** (Art. 80a Abs. 4 BayBG) wurden ungeachtet der rechtlichen Einstufung gemäß ihrem **Beschäftigungsumfang** (Pflichtstundenzahl) zugeordnet.

**5.4. Anrechnungs- und Ermäßigungsstunden pro Woche  
nach Regierungsbezirk, Beschäftigungsverhältnis der Lehrkräfte und Schulträger**

Beschäftigungsverhältnis/ Beschäftigungsumfang der Lehrkräfte 1)	Schulträger	Unterrichtsstunden, die in der Stichwoche erteilt wurden	Ober- bayern	Nieder- bayern	Ober- pfalz	Ober- franken	Mittel- franken	Unter- franken	Schwaben
<b>Anrechnungsstunden</b>									
Voll- und teilzeit- beschäftigte Lehrkräfte	staatl.	63	-	-	-	5	58	-	-
	komm.	98	23	-	-	-	75	-	-
	privat	1 168	436	120	97	139	64	123	189
	zus.	1 329	459	120	97	144	197	123	189
davon									
vollzeit- beschäftigt	staatl.	63	-	-	-	5	58	-	-
	komm.	95	21	-	-	-	74	-	-
	privat	1 152	428	119	97	138	61	121	188
	zus.	1 310	449	119	97	143	193	121	188
teilzeit- beschäftigt (mit mindestens der Hälfte der Unterrichts- pflichtzeit)	staatl.	-	-	-	-	-	-	-	-
	komm.	3	2	-	-	-	1	-	-
	privat	16	8	1	-	1	3	2	1
	zus.	19	10	1	-	1	4	2	1
Mehrarbeit/Über- stunden leistende Lehrkräfte	staatl.	-	-	-	-	-	-	-	-
	komm.	-	-	-	-	-	-	-	-
	privat	-	-	-	-	-	-	-	-
	zus.	-	-	-	-	-	-	-	-
Lehrkräfte, die mit weniger als der Hälfte der vollen Unterrichtspflichtzeit beschäftigt waren	staatl.	-	-	-	-	-	-	-	-
	komm.	-	-	-	-	-	-	-	-
	privat	3	2	-	-	-	-	-	1
	zus.	3	2	-	-	-	-	-	1
Lehrkräfte im Vor- bereitungsdienst (nur soweit diese eigenver- antwortlich Unterricht erteilten)	Studien- referen- dare	staatl.	-	-	-	-	-	-	-
		komm.	-	-	-	-	-	-	-
	Fach- lehrer- anwärter	privat	-	-	-	-	-	-	-
		zus.	-	-	-	-	-	-	-
<b>Insgesamt</b>	staatl.	<b>63</b>	<b>-</b>	<b>-</b>	<b>-</b>	<b>5</b>	<b>58</b>	<b>-</b>	<b>-</b>
	komm.	<b>98</b>	<b>23</b>	<b>-</b>	<b>-</b>	<b>-</b>	<b>75</b>	<b>-</b>	<b>-</b>
	privat	<b>1 171</b>	<b>438</b>	<b>120</b>	<b>97</b>	<b>139</b>	<b>64</b>	<b>123</b>	<b>190</b>
	insges.	<b>1 332</b>	<b>461</b>	<b>120</b>	<b>97</b>	<b>144</b>	<b>197</b>	<b>123</b>	<b>190</b>
<b>Ermäßigungsstunden</b>									
Voll- und teilzeit- beschäftigte Lehrkräfte	staatl.	11	-	-	-	3	8	-	-
	komm.	12	-	-	-	-	12	-	-
	privat	165	47	24	27	6	24	25	12
	zus.	188	47	24	27	9	44	25	12
davon									
vollzeit- beschäftigt	staatl.	8	-	-	-	3	5	-	-
	komm.	12	-	-	-	-	12	-	-
	privat	153	43	24	26	5	22	22	11
	zus.	173	43	24	26	8	39	22	11
teilzeit- beschäftigt (mit mindestens der Hälfte der Unterrichts- pflichtzeit)	staatl.	3	-	-	-	-	3	-	-
	komm.	-	-	-	-	-	-	-	-
	privat	12	4	-	1	1	2	3	1
	zus.	15	4	-	1	1	5	3	1
Lehrkräfte, die mit weniger als der Hälfte der vollen Unterrichtspflichtzeit beschäftigt waren	staatl.	-	-	-	-	-	-	-	-
	komm.	-	-	-	-	-	-	-	-
	privat	2	2	-	-	-	-	-	-
	zus.	2	2	-	-	-	-	-	-
<b>Insgesamt</b>	staatl.	<b>11</b>	<b>-</b>	<b>-</b>	<b>-</b>	<b>3</b>	<b>8</b>	<b>-</b>	<b>-</b>
	komm.	<b>12</b>	<b>-</b>	<b>-</b>	<b>-</b>	<b>-</b>	<b>12</b>	<b>-</b>	<b>-</b>
	privat	<b>167</b>	<b>49</b>	<b>24</b>	<b>27</b>	<b>6</b>	<b>24</b>	<b>25</b>	<b>12</b>
	insges.	<b>190</b>	<b>49</b>	<b>24</b>	<b>27</b>	<b>9</b>	<b>44</b>	<b>25</b>	<b>12</b>

1) Lehrkräfte mit **Altersteilzeit im Teilzeitmodell** bzw. in der **Ansparphase des Blockmodells** sowie Lehrkräfte in der **Arbeitsphase des Freistellungsmodells** (Art. 80a Abs. 4 BayBG) wurden ungeachtet der rechtlichen Einstufung gemäß ihrem **Beschäftigungsumfang** (Pflichtstundenzahl) zugeordnet.

## 5.5. Mit Dienstbezügen abwesende Lehrkräfte

Beschäftigungsumfang		Abwesende Lehrkräfte 1)			davon an					
		männlich	weiblich	insgesamt	staatlichen		kommunalen		privaten	
					Berufsschulen					
		männlich	weiblich	männlich	weiblich	männlich	weiblich	männlich	weiblich	
Lehrkräfte, die im Rahmen ihrer Unterrichtspflichtzeit ausschließlich oder überwiegend an einer Berufsschule zur sonderpädagogischen Förderung tätig waren	Vollzeitbeschäftigte	2	1	3	-	-	1	1	1	-
	Teilzeitbeschäftigte 2)	-	1	1	-	-	-	-	-	1

1) Laut Stundenplan nicht zum Unterrichtseinsatz vorgesehen (z. B. wegen längerer Krankheit, Kur oder Mutterschutz).

2) Teilzeitbeschäftigt sind Lehrkräfte mit mindestens der Hälfte der Unterrichtspflichtzeit.

## 5.6. Lehrkräfte mit Altersteilzeit in der Freistellungsphase des Blockmodells

Lehrkräfte mit Altersteilzeit in der Freistellungsphase des Blockmodells, die letztmals an dieser Schule unterrichtet haben	Lehrkräfte			davon an ... Berufsschulen						
	männlich	weiblich	insgesamt	staatlichen		kommunalen		privaten		
				männlich	weiblich	männlich	weiblich	männlich	weiblich	
	-	-	-	-	-	-	-	-	-	-

## 5.7. Ausländische Lehrkräfte nach Staatsangehörigkeit und Regierungsbezirk

Gebiet	Ausl. Lehrkräfte insgesamt	davon (aus / aus der)											
		Belgien, Niederlande, Luxemburg	Frankreich	Griechenland	Italien	Jugoslawien 1)	Österreich	Portugal	Spanien	Türkei	Ver-einigtes Königreich	sonstigen Staaten	Staatenlos
Oberbayern ...	1	-	-	-	-	-	1	-	-	-	-	-	-
Niederbayern .	-	-	-	-	-	-	-	-	-	-	-	-	-
Oberpfalz ....	-	-	-	-	-	-	-	-	-	-	-	-	-
Oberfranken ..	-	-	-	-	-	-	-	-	-	-	-	-	-
Mittelfranken	1	-	-	-	-	-	-	-	-	1	-	-	-
Unterfranken .	-	-	-	-	-	-	-	-	-	-	-	-	-
Schwaben .....	-	-	-	-	-	-	-	-	-	-	-	-	-
<b>Bayern</b>	<b>2</b>	<b>-</b>	<b>-</b>	<b>-</b>	<b>-</b>	<b>-</b>	<b>1</b>	<b>-</b>	<b>-</b>	<b>1</b>	<b>-</b>	<b>-</b>	<b>-</b>

1) Serbien und Montenegro



### 5.8. Voll- und teilzeitbeschäftigte Lehrkräfte nach Lehramt, Schulträger, Altersgruppen und Geschlecht

Lehramt	Schul- träger	Voll- und teilzeitbeschäftigte Lehrkräfte 1)									
		insge- samt	davon im Alter von ... Jahren								
			unter 30	30	35	40	45	50	55	60	65 oder mehr
<b>Insgesamt</b>											
Lehramt an Sonderschulen .....	staatl.	22	2	2	1	4	2	7	1	3	-
	komm.	25	-	3	2	10	2	3	1	4	-
	privat	144	7	22	16	18	25	26	16	14	-
	zus.	191	9	27	19	32	29	36	18	21	-
Lehramt an Volksschulen .....	staatl.	10	-	-	1	1	5	2	1	-	-
	komm.	5	-	1	-	-	2	1	1	-	-
	privat	72	5	8	3	6	13	22	13	1	1
	zus.	87	5	9	4	7	20	25	15	1	1
Lehramt an Realschulen .....	staatl.	-	-	-	-	-	-	-	-	-	-
	komm.	3	-	-	-	2	1	-	-	-	-
	privat	13	-	-	-	1	3	9	-	-	-
	zus.	16	-	-	-	3	4	9	-	-	-
Lehramt an Gymnasien .....	staatl.	-	-	-	-	-	-	-	-	-	-
	komm.	2	-	-	-	-	1	-	1	-	-
	privat	19	-	4	1	2	7	5	-	-	-
	zus.	21	-	4	1	2	8	5	1	-	-
Lehramt an berufl. Schulen .....	staatl.	7	-	1	2	2	-	1	1	-	-
	komm.	22	-	1	3	2	2	9	4	1	-
	privat	247	6	23	43	48	46	41	31	9	-
	zus.	276	6	25	48	52	48	51	36	10	-
Lehramt für gewerbl. Fachlehrkräfte .....	staatl.	8	-	1	1	2	-	3	1	-	-
	komm.	3	-	-	1	-	1	-	1	-	-
	privat	140	-	7	24	37	30	29	11	2	-
	zus.	151	-	8	26	39	31	32	13	2	-
Fachlehrkräfte für Kurzschrift und Maschinenschreiben .....	staatl.	-	-	-	-	-	-	-	-	-	-
	komm.	-	-	-	-	-	-	-	-	-	-
	privat	1	-	-	-	-	1	-	-	-	-
	zus.	1	-	-	-	-	1	-	-	-	-
Fachlehrkräfte für Handarbeit und Hauswirtschaft .....	staatl.	4	-	-	-	4	-	-	-	-	-
	komm.	-	-	-	-	-	-	-	-	-	-
	privat	27	-	1	3	5	9	6	3	-	-
	zus.	31	-	1	3	9	9	6	3	-	-
Sonstiges Lehramt .....	staatl.	9	1	-	-	3	3	1	1	-	-
	komm.	7	-	1	-	4	2	-	-	-	-
	privat	54	-	4	4	16	6	14	9	1	-
	zus.	70	1	5	4	23	11	15	10	1	-
Absolventen einer wissenschaftl. Hochschule ohne Lehramt .....	staatl.	-	-	-	-	-	-	-	-	-	-
	komm.	-	-	-	-	-	-	-	-	-	-
	privat	8	-	-	-	6	1	1	-	-	-
	zus.	8	-	-	-	6	1	1	-	-	-
Absolventen einer Fachhochschule oder Inhaber eines gleichwertigen Abschlusses ohne Lehramt .....	staatl.	-	-	-	-	-	-	-	-	-	-
	komm.	-	-	-	-	-	-	-	-	-	-
	privat	3	-	-	1	-	1	1	-	-	-
	zus.	3	-	-	1	-	1	1	-	-	-
Meister oder Techniker ohne Lehramt .....	staatl.	3	-	-	3	-	-	-	-	-	-
	komm.	4	-	-	-	1	1	2	-	-	-
	privat	143	6	10	35	28	24	21	14	5	-
	zus.	150	6	10	38	29	25	23	14	5	-
Sonstige Lehrkräfte ohne Lehramt .....	staatl.	1	-	-	-	-	-	-	-	1	-
	komm.	2	-	-	-	-	1	1	-	-	-
	privat	44	-	3	6	14	12	6	2	1	-
	zus.	47	-	3	6	14	13	7	2	2	-
Lehrkräfte für den Religionsunterricht .....	staatl.	1	-	-	-	-	1	-	-	-	-
	komm.	1	-	-	-	-	1	-	-	-	-
	privat	7	-	-	3	3	1	-	-	-	-
	zus.	9	-	-	3	3	3	-	-	-	-
<b>Insgesamt</b>	<b>staatl.</b>	<b>65</b>	<b>3</b>	<b>4</b>	<b>8</b>	<b>16</b>	<b>11</b>	<b>14</b>	<b>5</b>	<b>4</b>	<b>-</b>
	<b>komm.</b>	<b>74</b>	<b>-</b>	<b>6</b>	<b>6</b>	<b>19</b>	<b>14</b>	<b>16</b>	<b>8</b>	<b>5</b>	<b>-</b>
	<b>privat</b>	<b>922</b>	<b>24</b>	<b>82</b>	<b>139</b>	<b>184</b>	<b>179</b>	<b>181</b>	<b>99</b>	<b>33</b>	<b>1</b>
	<b>insges.</b>	<b>1 061</b>	<b>27</b>	<b>92</b>	<b>153</b>	<b>219</b>	<b>204</b>	<b>211</b>	<b>112</b>	<b>42</b>	<b>1</b>

1) Einschließlich der mit Dienstbezügen abwesenden Lehrkräfte

**Noch: 5.8. Voll- und teilzeitbeschäftigte Lehrkräfte nach Lehramt, Schulträger, Altersgruppen und Geschlecht**

Lehramt	Schul- träger	Voll- und teilzeitbeschäftigte Lehrkräfte 1)									
		zu- sammen	davon im Alter von ... Jahren								65 oder mehr
			unter 30	30	35	40	45	50	55	60	
				bis unter							
		35	40	45	50	55	60	65			
<b>Männlich</b>											
Lehramt an Sonderschulen .....	staatl.	12	-	-	2	1	5	1	3	-	
	komm.	16	-	2	-	5	2	3	1	3	
	privat	100	2	10	13	9	17	23	13	13	
	zus.	128	2	12	13	16	20	31	15	19	
Lehramt an Volksschulen .....	staatl.	4	-	-	-	-	2	1	1	-	
	komm.	1	-	-	-	-	1	-	-	-	
	privat	39	-	2	3	3	8	11	11	-	
	zus.	44	-	2	3	3	11	12	12	-	
Lehramt an Realschulen .....	staatl.	-	-	-	-	-	-	-	-	-	
	komm.	2	-	-	-	1	1	-	-	-	
	privat	5	-	-	-	-	2	3	-	-	
	zus.	7	-	-	-	1	3	3	-	-	
Lehramt an Gymnasien .....	staatl.	-	-	-	-	-	-	-	-	-	
	komm.	2	-	-	-	-	1	-	1	-	
	privat	11	-	2	-	-	4	5	-	-	
	zus.	13	-	2	-	-	5	5	1	-	
Lehramt an berufl. Schulen .....	staatl.	4	-	-	1	1	-	1	1	-	
	komm.	17	-	1	1	1	1	8	4	1	
	privat	189	3	15	33	36	33	35	27	7	
	zus.	210	3	16	35	38	34	44	32	8	
Lehramt für gewerbl. Fachlehrkräfte .....	staatl.	7	-	1	-	2	-	3	1	-	
	komm.	3	-	-	1	-	1	-	1	-	
	privat	123	-	6	23	32	26	24	10	2	
	zus.	133	-	7	24	34	27	27	12	2	
Fachlehrkräfte für Kurzschrift und Maschinenschreiben .....	staatl.	-	-	-	-	-	-	-	-	-	
	komm.	-	-	-	-	-	-	-	-	-	
	privat	-	-	-	-	-	-	-	-	-	
	zus.	-	-	-	-	-	-	-	-	-	
Fachlehrkräfte für Handarbeit und Hauswirtschaft .....	staatl.	-	-	-	-	-	-	-	-	-	
	komm.	-	-	-	-	-	-	-	-	-	
	privat	-	-	-	-	-	-	-	-	-	
	zus.	-	-	-	-	-	-	-	-	-	
Sonstiges Lehramt .....	staatl.	4	-	-	-	1	2	-	1	-	
	komm.	1	-	-	-	1	-	-	-	-	
	privat	28	-	4	2	9	2	5	6	-	
	zus.	33	-	4	2	11	4	5	7	-	
Absolventen einer wissenschaftl. Hochschule ohne Lehramt .....	staatl.	-	-	-	-	-	-	-	-	-	
	komm.	-	-	-	-	-	-	-	-	-	
	privat	4	-	-	-	2	1	1	-	-	
	zus.	4	-	-	-	2	1	1	-	-	
Absolventen einer Fachhochschule oder Inhaber eines gleichwertigen Abschlusses ohne Lehramt .....	staatl.	-	-	-	-	-	-	-	-	-	
	komm.	-	-	-	-	-	-	-	-	-	
	privat	1	-	-	-	-	1	-	-	-	
	zus.	1	-	-	-	-	1	-	-	-	
Meister oder Techniker ohne Lehramt .....	staatl.	3	-	-	3	-	-	-	-	-	
	komm.	2	-	-	-	1	-	1	-	-	
	privat	97	2	9	23	13	19	17	9	5	
	zus.	102	2	9	26	14	19	18	9	5	
Sonstige Lehrkräfte ohne Lehramt .....	staatl.	1	-	-	-	-	-	-	-	1	
	komm.	1	-	-	-	-	-	1	-	-	
	privat	25	-	1	3	8	7	3	2	1	
	zus.	27	-	1	3	8	7	4	2	2	
Lehrkräfte für den Religionsunterricht .....	staatl.	1	-	-	-	-	1	-	-	-	
	komm.	1	-	-	-	-	1	-	-	-	
	privat	5	-	-	3	1	1	-	-	-	
	zus.	7	-	-	3	1	3	-	-	-	
<b>Zusammen</b>	<b>staatl.</b>	<b>36</b>	<b>-</b>	<b>1</b>	<b>4</b>	<b>6</b>	<b>6</b>	<b>10</b>	<b>5</b>	<b>4</b>	
	<b>komm.</b>	<b>46</b>	<b>-</b>	<b>3</b>	<b>2</b>	<b>9</b>	<b>8</b>	<b>13</b>	<b>7</b>	<b>4</b>	
	<b>privat</b>	<b>627</b>	<b>7</b>	<b>49</b>	<b>103</b>	<b>113</b>	<b>121</b>	<b>127</b>	<b>78</b>	<b>28</b>	
	<b>zus.</b>	<b>709</b>	<b>7</b>	<b>53</b>	<b>109</b>	<b>128</b>	<b>135</b>	<b>150</b>	<b>90</b>	<b>36</b>	

1) Einschließlich der mit Dienstbezügen abwesenden Lehrkräfte

## 5.9. Zugang voll- und teilzeitbeschäftigter Lehrkräfte nach Geschlecht und Schularart

Bestand — Zugänge	Voll- und teil- zeitbeschäftigte Lehr- kräfte			davon an					
				staatlichen		kommunalen		privaten	
	männ- lich	weib- lich	ins- gesamt	männ- lich	weib- lich	männ- lich	weib- lich	männ- lich	weib- lich
<b>Bestand am 15. Oktober 2002 .....</b>	683	341	1 024	35	29	47	23	601	289
	<b>Zugänge</b>								
<b>Neueintritte in den Schuldienst</b>									
mit 2. Lehramtsprüfung									
unmittelbar nach der Prüfung .....	20	13	33	1	3	2	-	17	10
nach vorheriger anderweitiger Beschäftigung/ befristeter Lehrtätigkeit im Umfang von weniger als der halben Unterrichtspflichtzeit/ Arbeitslosigkeit .....	5	2	7	-	-	-	-	5	2
aus einem anderen Beruf (ohne Lehrerausbildung) .....	10	8	18	-	-	-	-	10	8
<b>Übertritte bzw. Schulwechsel</b>									
aus einer anderen bayer. Schule gleicher Art ....	25	10	35	6	3	7	6	12	1
aus einer anderen bayerischen Schularart .....	30	20	50	3	2	-	3	27	15
aus dem Schuldienst eines anderen Landes des Bundesgebiets .....	1	-	1	-	-	-	-	1	-
<b>Wiedereintritte in den Schuldienst</b>									
nach Erziehungsurlaub bzw. Elternzeit .....	-	-	-	-	-	-	-	-	-
nach Beurlaubung aus familienbez. Gründen .....	-	1	1	-	-	-	-	-	1
nach Beurlaubung aus arbeitsmarktbez. Gründen .....	-	-	-	-	-	-	-	-	-
nach vorübergehender unterhältiger Beschäf- tigung oder Freistellungsphase des Freistellungsmodells (Sabbatjahr) .....	1	1	2	-	-	-	1	1	-
nach Auslandsschuldienst, nach Abordnung (außerhalb des Schuldienstes), nach Beur- laubung aus sonstigen Gründen .....	1	-	1	-	-	-	-	1	-
<b>Sonstige Zugänge .....</b>	5	7	12	1	-	-	-	4	7
<b>Zugänge insgesamt</b>	<b>98</b>	<b>62</b>	<b>160</b>	<b>11</b>	<b>8</b>	<b>9</b>	<b>10</b>	<b>78</b>	<b>44</b>

## 5.10. Abgang voll- und teilzeitbeschäftigter Lehrkräfte nach Geschlecht und Schulart

Abgänge — Bestand	Voll- und teil- zeitbeschäftigte Lehr- kräfte			davon an					
				staatlichen		kommunalen		privaten	
	männ- lich	weib- lich	ins- gesamt.	männ- lich	weib- lich	männ- lich	weib- lich	männ- lich	weib- lich
<b>Abgänge</b>									
<b>Eintritte in den Ruhestand</b>									
nach Erreichen der Altersgrenze .....	3	1	4	-	-	-	-	3	1
auf Antrag nach Vollendung des 63. Lebens- jahres (bei Schwerbehinderten nach dem 60. Lebensjahr) .....	2	1	3	-	-	-	-	2	1
wegen Dienstunfähigkeit vor Erreichen der Altersgrenze .....	1	-	1	-	-	-	-	1	-
<b>Eintritt in die Freistellungsphase</b>									
der Altersteilzeit im Blockmodell .....	2	-	2	-	-	-	-	2	-
<b>Tod</b> .....	-	1	1	-	-	-	-	-	1
<b>Entlassung auf Antrag</b> .....	4	2	6	-	-	-	-	4	2
<b>Übertritte bzw. Schulwechsel</b>									
an eine andere bayer. Schule gleicher Art ...	22	10	32	7	6	7	3	8	1
an eine andere bayerische Schulart .....	12	17	29	-	1	2	1	10	15
in den Schuldienst eines anderen Landes des Bundesgebiets .....	-	-	-	-	-	-	-	-	-
<b>Befristete Abgänge</b>									
wegen Erziehungsurlaub bzw. Elternzeit .....	-	3	3	-	-	-	-	-	3
wegen Beurlaubung aus familienbez. Gründen .....	-	-	-	-	-	-	-	-	-
wegen Beurlaubung aus arbeitsmarktbez. Gründen .....	-	-	-	-	-	-	-	-	-
durch Unterschreitung des Beschäf- tigungsumfangs unter die Hälfte der vollen Unterrichtspflichtzeit oder Eintritt in die Freistellungsphase des Freistellungsmodells (Sabbatjahr) .....	8	8	16	-	-	-	-	8	8
in den Auslandsschuldienst, wegen Abordnung (außerhalb des Schuldienstes), Beurlaubung aus sonstigen Gründen .....	1	-	1	-	-	-	-	1	-
<b>Sonstige Abgänge</b> .....	17	8	25	3	1	1	1	12	6
<b>Abgänge insgesamt</b>	<b>72</b>	<b>51</b>	<b>123</b>	<b>10</b>	<b>8</b>	<b>10</b>	<b>5</b>	<b>51</b>	<b>38</b>
<b>Bestand am 15. Oktober 2003</b> .....	<b>709</b>	<b>352</b>	<b>1 061</b>	<b>36</b>	<b>29</b>	<b>46</b>	<b>28</b>	<b>628</b>	<b>295</b>